

# Zukunftsfähig. Werte. Schaffen.

BTV Vier Länder Bank AG  
Juli 2025

1. Unternehmensporträt
2. Unsere Philosophie
3. Bilanz und GuV
4. Funding
5. Deckungsstock
6. Fazit
7. Kontakte



# Unternehmens porträt

# Meilensteine

## Gründung

Am 8. April wird eine Aktiengesellschaft unter dem Namen „Bank für Tirol und Vorarlberg“ gegründet.



1904



## Das Wunder vom Inn

Die BTV kann ihren Kund\*innen als einzige regionale Aktienbank die Spareinlagen ausbezahlen.

1924

## Verbund der 3 Banken Gruppe

Oberbank AG, BKS Bank AG und BTV bilden heute gemeinsam die 3 Banken Gruppe.

3 Banken Gruppe

1952

**Erste „West-Bank“ an der Wiener Börse: BTV**  
„Geheimtip“ für Ländle-Anleger  
Aus Wien berichtet Ernst Ottner

1986

## Notierung an der Wiener Börse

Seit 1986 notiert die BTV als einzige regionale Bank Westösterreichs an der Wiener Börse.

## Neuer Name

Engagement in Österreich, Deutschland, Italien und der Schweiz. Der Markenauftritt wird auf BTV VIER LÄNDER BANK geändert.

**BTV** VIER  
LÄNDER  
BANK

2011

## Strategie 2030



2018

## „Zukunftsfähig. Werte. Schaffen.“

Unter diesem Leitgedanken bringt die BTV die Strategie 2030 auf den Weg.

## In die Zukunft führen

Die BTV feiert ihr 120-jähriges Jubiläum.

2024

# Vier Länder, eine Bank

Wir sind Gastgeberin in einem der attraktivsten Wirtschaftsräume Europas und bieten länderübergreifende Lösungen digital und analog an.

Unser Marktgebiet, in dem wir mit 37 Filialen vertreten sind, erstreckt sich von Tirol, Vorarlberg und Wien über Süddeutschland und die deutschsprachige Schweiz bis nach Südtirol.



## Wirtschaftlich herausforderndes Jahr im BTV Land



Tirol schneidet im AT-Vergleich gut ab  
und kann Rezession vermeiden;  
Wirtschaftsleistung stagniert  
→ **0 % in 2024\***



Arbeitslosenquote in Tirol und  
Vorarlberg unter dem AT-Schnitt  
→ **4,3 % bzw. 5,6 % in 2024**



Tirol mit den meisten Nächtigungen  
im Österreichvergleich  
→ **über 48,8 Mio. in 2024**



Tirol bietet eine Vielzahl von  
universitären Ausbildungen  
→ **aktuell rund 36.000 Studierende**



Baden-Württemberg als exportstärkstes  
deutsches Bundesland  
→ **241,1 Mrd. € in 2024**



Bayern und Baden-Württemberg als besonders innovative  
Regionen in der EU  
→ **137 bzw. 85 Patente/100.000 Einwohner in 2024**



## Der DACH-Raum: attraktiver Wirtschaftsraum innerhalb Europas

Konjunkturdaten	Österreich	Deutschland	Schweiz	Eurozone
BIP-Wachstum (2024)	-1,4 %	-0,2 %	1,3 %	0,9 %
Inflation (2024)	2,9 %	2,5 %	1,1 %	2,4 %
Arbeitslosigkeit (2024)	5,2 %	6,0 %	2,4 %	6,4 %
Staatsschulden in % des BIP (2024)	81,8 %	62,5 %	37,6 %	87,4 %
Haushaltssaldo in % des BIP (2024)	-4,7 %	-2,8 %	0,3 %	-3,1 %

Rating	Rating S&P	Ausblick S&P
Österreich	AA+	stabil
Deutschland	AAA	stabil
Schweiz	AAA	stabil
EU	AA+	positiv

Quelle: Bloomberg, Stand: Mai 2025

# 2024: Politische und wirtschaftliche Entwicklungen



Die Leitzinssenkungen der EZB haben Positive Auswirkungen auf die Inflation



Hohe Energie- und Rohstoffpreise durch Verknappung fossiler Rohstoffe und Investitionsaufwendungen für die Einführung neuer Energiesysteme



Zinssenkungen führten zu einer positiven Jahresperformance in den Aktien- und Anleihemärkten



Geopolitische Risiken und Handelskonflikte



Herausfordernder Immobilienmarkt - Höhere Kreditrisiken und Anstieg von notleidenden Krediten



Leichte Rezession und ausgeprägte Konsumzurückhaltung



# 2025: Herausforderungen



Sinkende Investitionen, schwache Exporte und stagnierender privater Konsum



Globales Wirtschaftswachstum bleibt weiterhin schwach



Anhaltende Geopolitische Konfliktherde – Protektionismus, Zölle, Kriege



Steigende Staatsverschuldung



Energiewende einhergehend mit hohen Energiekosten, die die Wirtschaft weiter lähmen

# BTV auf einen Blick



# Geschäftsmodell



Firmenkund\*innen



Privatkund\*innen

## Finanzieren & Absichern

Finanzierung –  
Betriebsmittel, Investitionen,  
Strukturierte, Konsortial, Mezzanin

Absicherung –  
Bankgarantien, Außen-  
handel, Währungs- und  
Zinsmanagement

Immobilienkredit

Konsumkredit

Förderungen

Förderungen

Leasing

## Anlegen

Kurzfristige Anlage

Spezialfondsmanagement

Asset Management

Individuelle Wertpapieranlage

Mittel-, langfristige Anlage

Liquiditätsmanagement

Beratungsmandat

Sparen

## Zahlungs- verkehr

Zahlungsverkehr

Cash Management

Konto und Karten

Internetbanking und Apps

## Vorsorgen & Versichern

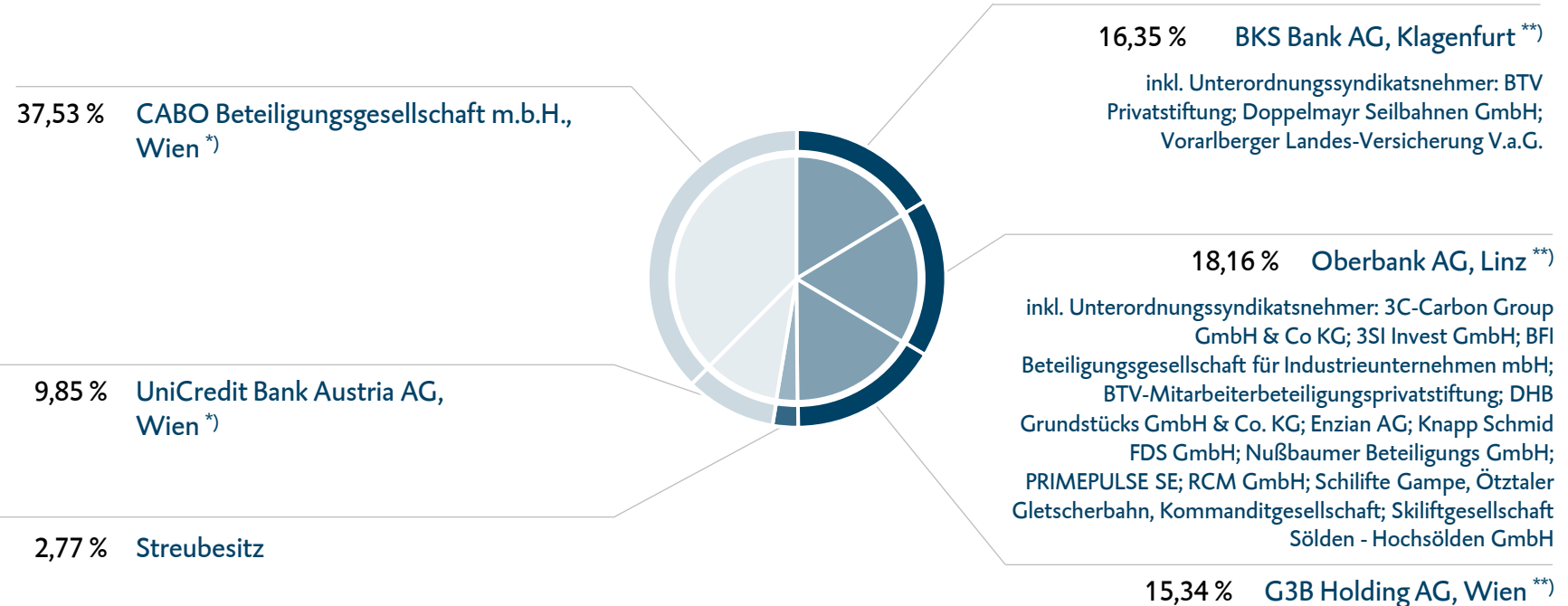
Betriebliche Vorsorge

Sachversicherung

Lebensversicherung

Pensions- und Risikovorsorge

# BTV Aktionärsstruktur 31.12.2024



\*) konzernmäßig verbunden

\*\*) Aktionäre, die Parteien des Syndikatsvertrages sind – Anteil des Syndikats: 49,85 %

# Ausgewählte Beteiligungen





# Unsere Philosophie

# Das Strategierad der BTV mit allen Handlungsfeldern

## Markt und Umfeld

Wirtschaft ist nicht romantisch.

- Intensiver Wettbewerb
- Zunehmende Regulierung
- Digitalisierung und Innovation
- Markttransparenz
- Steigende Kundenanforderungen

## Wertekreislauf

Der Markt ist in Bewegung. Wir auch.



## Handlungsfelder



## Stärken und Assets

Wir agieren aus einer Position der Stärke.

- Unternehmerische Grundhaltung
- Engagement
- Eigenständigkeit
- Mut zur Meinung
- Vertrauen und Beratungsqualität
- Vier-Länder-Bank
- Wer will und kann, der darf.

## Sinn und Identität

- BTV = ein Unternehmen mit Geist & Haltung
- BTV = erfrischend & konservativ
- BTV = quantitative WERTE (Kreislauf)
- BTV = qualitative GrundWERTE
- BTV = bewusste Kulturentwicklung
- BTV = Fortschritt & Stabilität durch Bewegung
- BTV = Lust auf Zukunft

# Geschäftsphilosophie



- Die BTV lebt das Bankgeschäft so, wie es erfunden wurde: Einlagen aus der Region werden in Form von Krediten an innovationsfreudige Unternehmen, Projekte und Privatpersonen aus der Region verliehen.
- Ersparnis verwalten wir umsichtig und überlegt. Vertrauen und Partnerschaft sind für uns entscheidend.
- Wir bieten umfassende Services – von A wie Anlage bis Z wie Zahlungsverkehr – und ein breit gefächertes Branchen-Know-how.



# Nachhaltigkeitsstrategie

Die BTV unterstützt im Rahmen ihrer Nachhaltigkeitsziele die im September 2015 verabschiedete „Agenda 2030“ der Vereinten Nationen.

Kernbestandteil der Agenda sind die 17 Ziele für nachhaltige Entwicklung, die Sustainable Development Goals (SDGs).



# Nachhaltige Entwicklung der BTV



## Gesellschaft & Soziales

- Gesellschaftliche Verantwortung
- Soziale Verantwortung
- Kunst & Kultur

- ⇒ 10 unterstützte Projekte bis 2030
- ⇒ 300 geleistete Stunden im Rahmen der BTV Einsatzstaffel bis 2025



## Umwelt & Ressourcen

- CO<sub>2</sub>-Fußabdruck & Energie
- Ressourcenverbrauch
- Mobilität
- Nachhaltiger Einkauf

- ⇒ 100 %-Anteil Ökostrom bis 2025
- ⇒ 85 % Papierreduktion bis 2030



## Strategie & Governance

- Nachhaltigkeitsstrategie
- Unternehmenskultur
- Governance



## Kund\*innen & Produkte

- Nachhaltige Finanzierung
- Nachhaltige Veranlagung
- Digitalisierung & Innovation
- Kundenzufriedenheit

- ⇒ Nettowachstum nachhaltiger Finanzierungen in % vom Portfolio von 67 % bis 2030
- ⇒ Bruttozuflüsse in nachhaltige Fonds auf der Wertpapierinformationsliste 50 % bis 2025



## Mitarbeiter\*innen

- Zuverlässiger Arbeitgeber
- Weiterbildung
- Vielfalt
- Gesundheit

- ⇒ 850 Stunden an Gesundheitsangebot bis 2025
- ⇒ 40 % Frauen in Führungspositionen bis 2030

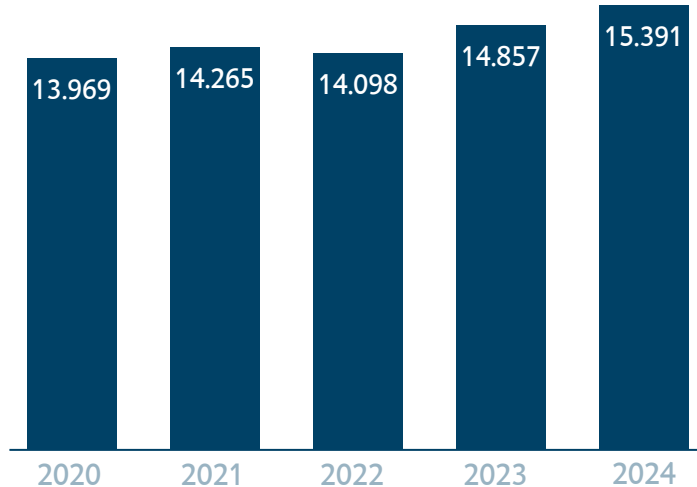
# Bilanz & GuV

# BTV Geschäftsentwicklung

Bilanz in Mio. €	31.12.2020	31.12.2021	31.12.2022	31.12.2023	31.12.2024	Δ 2023/2024
Kundenforderungen	8.036	8.081	8.452	8.615	8.794	+2,1 %
Primärmittel	9.649	9.394	9.743	10.653	11.458	+7,6 %
Eigenkapital	1.787	1.881	2.074	2.284	2.488	+8,9 %
Bilanzsumme	13.969	14.265	14.098	14.857	15.391	+3,6 %
Betreute Kundengelder	16.438	17.422	17.092	18.450	20.335	+10,2 %

# BTV Geschäftsentwicklung

Entwicklung Bilanzsumme in Mio. €

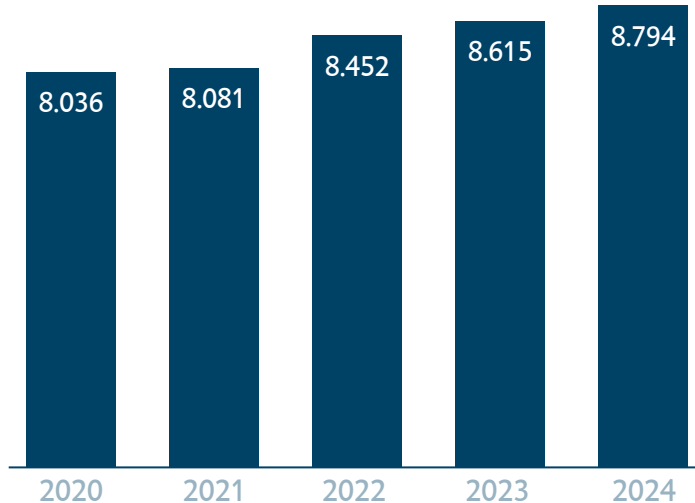


## Operativ auf Wachstumskurs

Unterstützt durch die erfreuliche Entwicklung bei den Kundenforderungen und den Primäreinlagen konnte ein deutlicher Anstieg der Bilanzsumme erreicht werden.

# Forderungen an Kund\*innen

Entwicklung Volumen in Mio. €



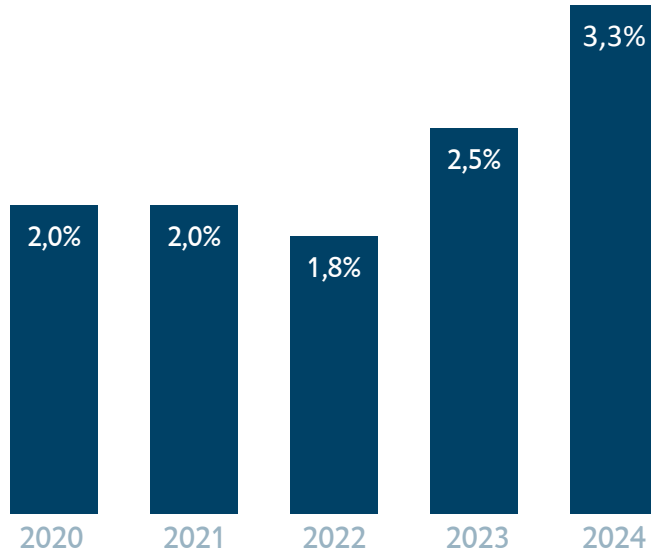
## Kontinuierliches Kreditwachstum

Der Erfolg bei den Kundenforderungen steht im direkten Zusammenhang mit der engen Begleitung der Kund\*innen durch die BTV Betreuer\*innen.

Der Wachstumstreiber war das Firmenkundengeschäft.

# Forderung an Kund\*innen

## Entwicklung Non-Performing-Loans-Ratio



### Moderater Anstieg der NPL-Ratio

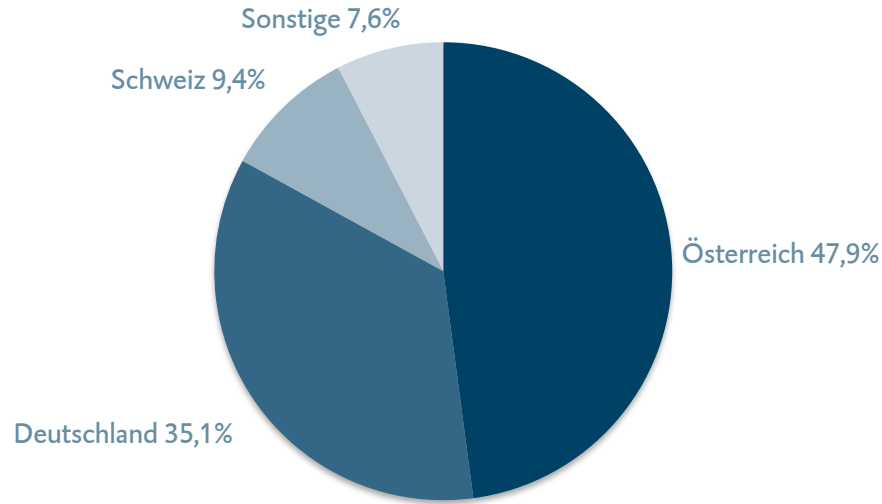
Das herausfordernde wirtschaftliche Umfeld führte zu einem Anstieg der NPL-Ratio.

Im Branchenvergleich liegt die NPL-Quote jedoch dank risikobewusster Kreditvergabe weiterhin auf niedrigem Niveau .

# Kreditrisiko nach Ländern

Forderungen an Kreditinstitute sowie an Kund\*innen, sonstiges Finanzvermögen und Garantien

## Verteilung nach Ländern



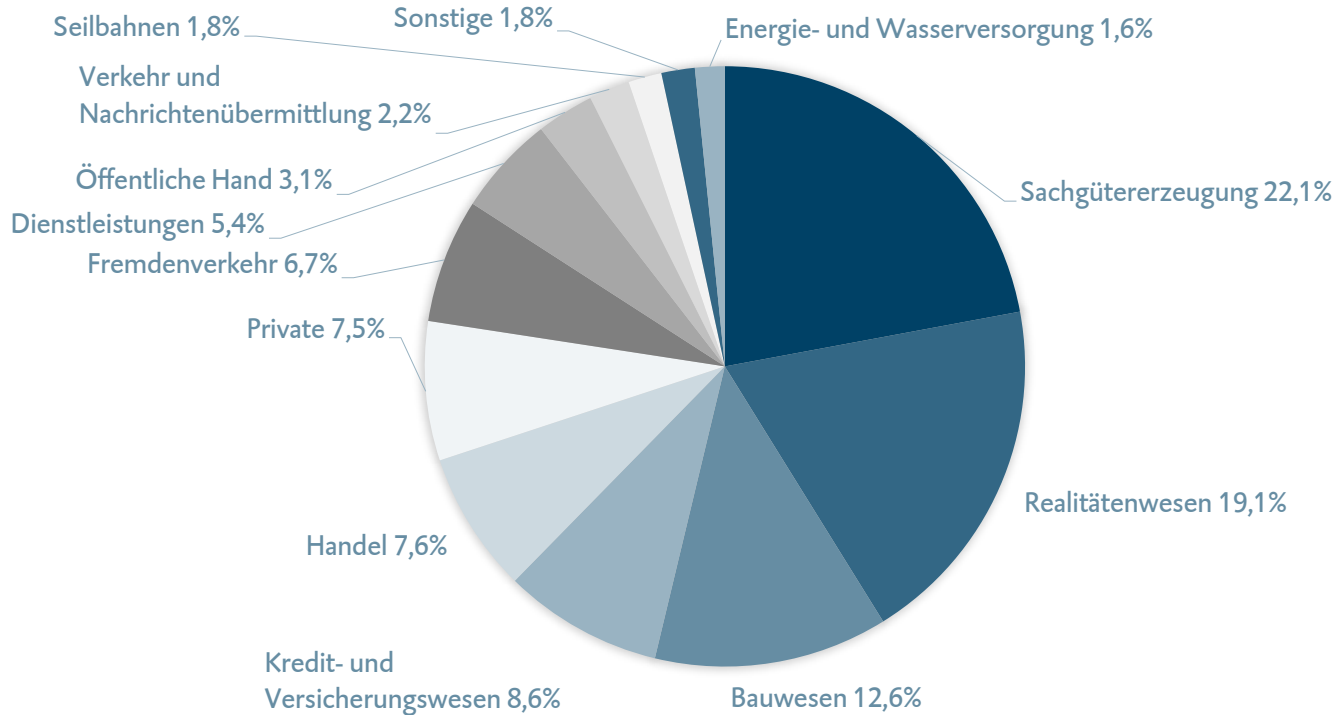
## Investieren in die Region

92,4 % des Kreditrisikos in Österreich, Deutschland und der Schweiz.



# Kreditrisiko nach Wirtschaftszweigen

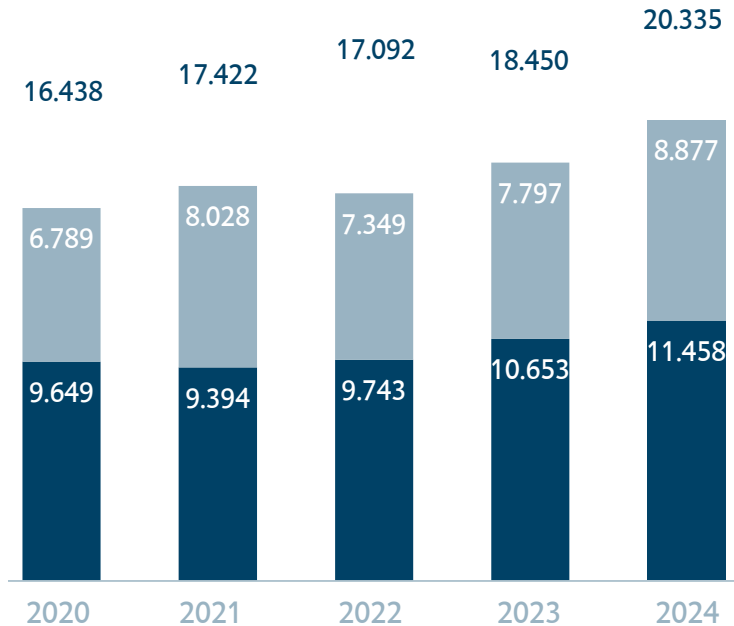
Forderungen an Kreditinstitute sowie an Kund\*innen, sonstiges Finanzvermögen und Garantien



**Gut diversifiziertes  
Kreditportfolio**

Das Kreditportfolio  
spiegelt die Wirtschafts-  
struktur der BTV Märkte  
wider.

# Betreute Kundengelder in Mio. €



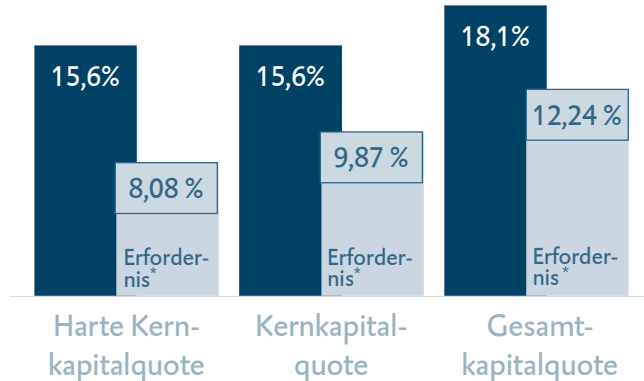
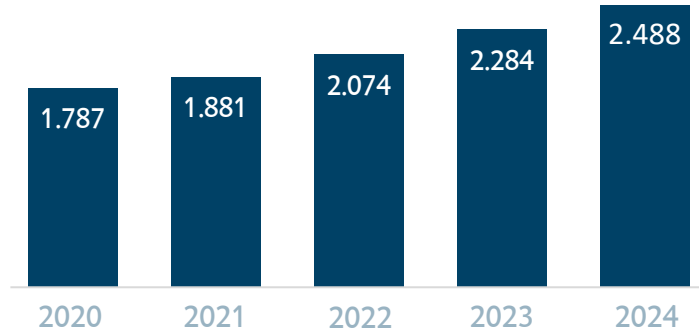
## Starkes Kundenvertrauen

Das Wertpapiergeschäft zählt zu den Stärken der BTV. Bei den Depotvolumen konnte ein deutlicher Zuwachs verzeichnet werden.

## Hohes Kundengeldvolumen stärkt Eigenständigkeit

Das hohe Vertrauen der Kund\*innen in die BTV spiegelt sich auch in der Entwicklung der Primärmittel wider.

# Eigenkapital in Mio. €



## Solides Eigenkapital

Die Eigenkapitalausstattung bietet Kund\*innen Sicherheit und ermöglicht der BTV, diese langfristig zu begleiten. Aufgrund des guten operativen Ergebnisses konnte das Eigenkapital weiter gestärkt werden.

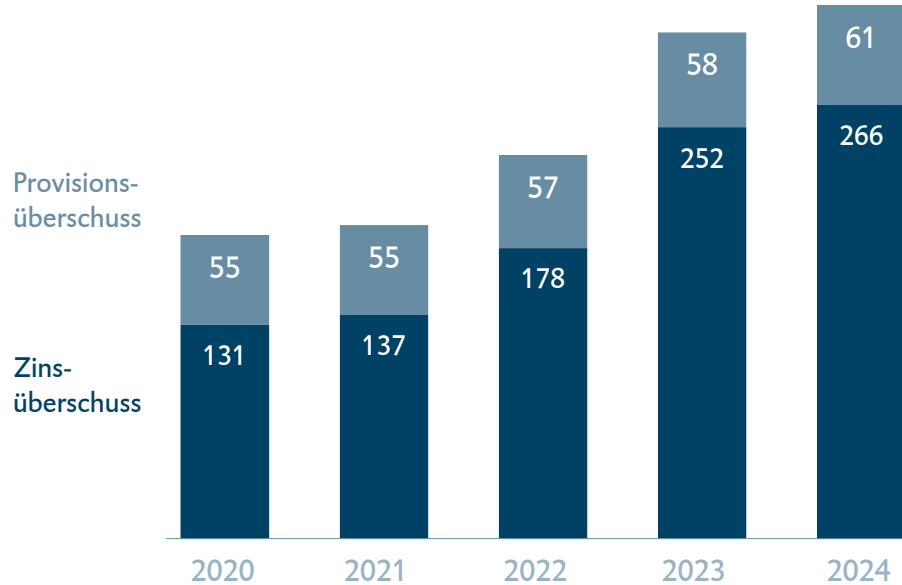
**Wir übererfüllen das gesetzliche Kapitalerfordernis deutlich.**

\* Gesetzliches Erfordernis inkl. SREP-Aufschlag

# BTV Erfolgsentwicklung

in Mio. €	31.12.2020	31.12.2021	31.12.2022	31.12.2023	31.12.2024	Δ 2023/2024
Zinsüberschuss	131	137	178	252	266	+5,7 %
Provisionsergebnis	55	55	57	58	61	+5,9 %
Risikovorsorge	-47	-23	-25	-32	-39	+23,0 %
Verwaltungsaufwand	-187	-183	-217	-239	-268	+12,2 %
At-equity-Bewertung	30	57	29	92	93	+1,6 %
Sonstiger betrieblicher Erfolg	72	45	85	105	151,8	+44,2 %
Jahresüberschuss vor Steuern	54	93	104	229	265	+15,5 %
Konzernjahresüberschuss	53	82	83	196	224	+14,1 %

# Zins- und Provisionsergebnis in Mio. €

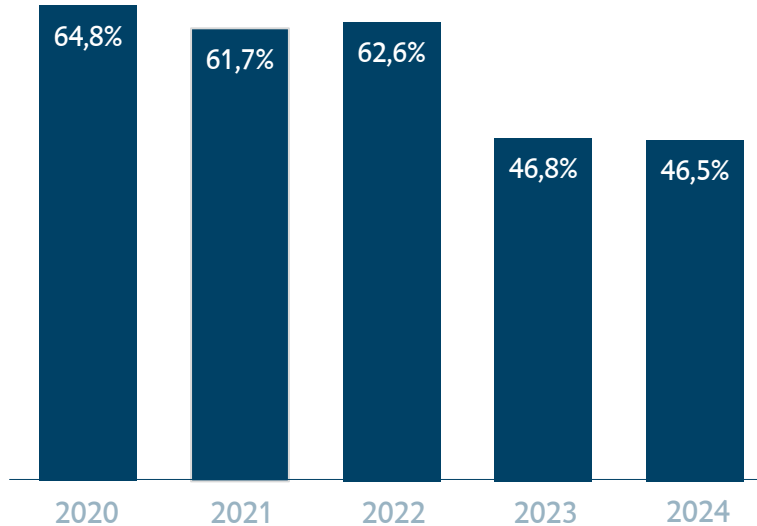


## Kontinuierliche Ergebnisentwicklung

Maßgebliche Säulen des Provisionsergebnisses sind das Wertpapiergeschäft und der Zahlungsverkehr.

Ein entscheidender Faktor für das höhere Zinsergebnis war der Anstieg der Kundenforderungen sowie der Primäreinlagen.

# Kostenstruktur: Cost-Income-Ratio



## Verbesserte Cost-Income-Ratio

Das starke operative Ergebnis spiegelt sich in der seit 2023 anhaltenden Reduzierung der Cost-Income-Ratio und höherer betrieblicher Effizienz wider.

# Kennzahlen

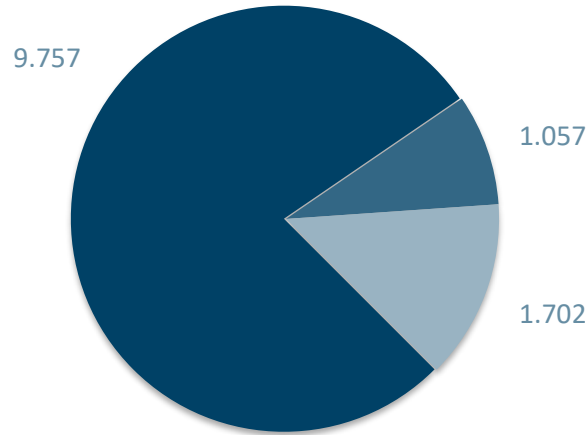
	2020	2021	2022	2023	2024	Δ 2023/2024
Kernkapitalquote gem. CRR	13,8 %	13,6 %	14,6 %	15,0 %	15,6 %	+0,6 %-Punkte
Gesamtkapitalquote gem. CRR	16,7 %	16,5 %	17,3 %	17,6 %	18,1 %	+0,5 %-Punkte
Non-Performing-Loans-Ratio	2,0 %	2,0 %	1,8 %	2,5 %	3,3 %	+0,8 %-Punkte
Cost-Income-Ratio	64,8 %	61,7 %	62,6 %	46,8 %	46,5 %	−0,3 %-Punkte
LCR	216,3 %	190,7 %	201,1 %	224,3 %	189,7 %	−34,6 %-Punkte
NSFR	130,2 %	135,5 %	133,2 %	134,4 %	136,6 %	+2,2 %-Punkte
Eigenkapitalrendite vor Steuern	3,1 %	5,0 %	5,3 %	10,5 %	11,1 %	+0,6 %-Punkte

# Funding



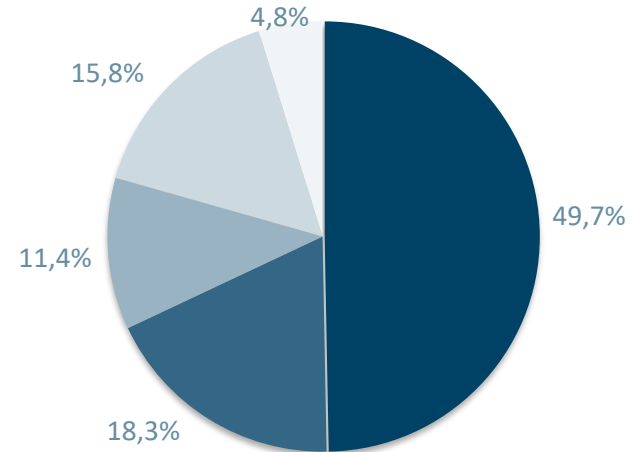
# Fundingquellen

nach Volumen in Mio. €



- Verbindlichkeiten gegenüber Kunden
- Verbindlichkeiten gegenüber Kreditinstituten
- Eigene Emissionen

nach Restlaufzeit

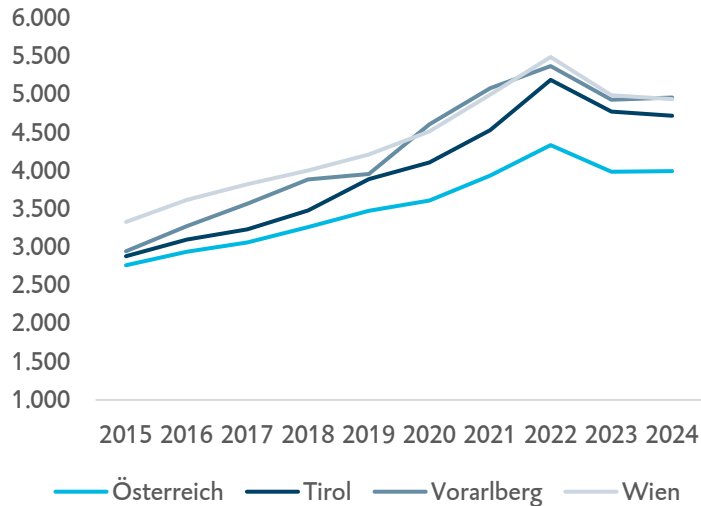


- tägl. fällig
- bis 3 Monate
- 3 Monate bis 1 Jahr
- 1 Jahr bis 5 Jahre
- über 5 Jahre

# Deckungsstock

# Entwicklung Immobilienmarkt 2015 – 2024

Durchschnittliche Wohnungspreise pro m<sup>2</sup> in den Bundesländern und Österreich gesamt



Veränderung der durchschnittlichen Wohnungspreise in den Bundesländern und Österreich gesamt

Region	2017	2018	2019	2020	2021	2022	2023	2024
Österreich	3,3 %	6,7 %	6,3 %	4,5 %	8,8 %	9,9 %	- 7,9 %	0,2 %
Tirol	4,7 %	9,4 %	10,4 %	6,7 %	10,6 %	13,6 %	- 8,7 %	-1,1 %
Vorarlberg	8,1 %	9,1 %	1,7 %	16,1 %	11,4 %	4,8 %	- 7,0 %	0,6 %
Wien	5,6 %	4,6 %	5,2 %	7,2 %	10,4 %	10,2 %	- 9,7 %	-1,0 %

2024 waren die Immobilienpreise nahezu unverändert. Durch das niedrigere Zinsniveau sowie einem erwarteten Nachholeffekte aus den verhaltenen Jahren 2022-2024 sehen wir eine Besserung der Nachfrage und leicht steigende Immobilienpreise für 2025.

# Highlights – Hypothekarischer Deckungsstock der BTV

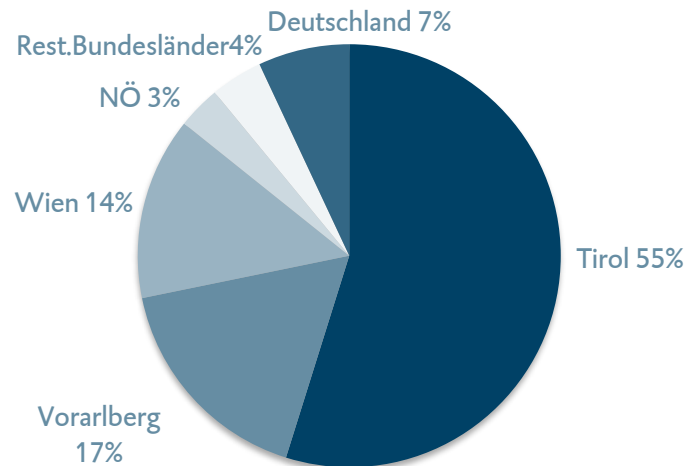
- + Rating S&P: AAA-Rating mit Outlook „stable“
- + Hohe Überdeckung
- + Strenge Vergaberichtlinien
- + Schwerpunkt auf wohnwirtschaftlich genutzten Immobilien (69%)
- + Gut diversifiziert (durchschnittlich 205 Tsd. € pro Schuldner\*in)
- + Deckungswerte in einem starken Wirtschaftsraum mit begrenzten Grundressourcen
- + Reporting nach internationalen Kriterien

# Hypothekarischer Deckungsstock in Mio. €

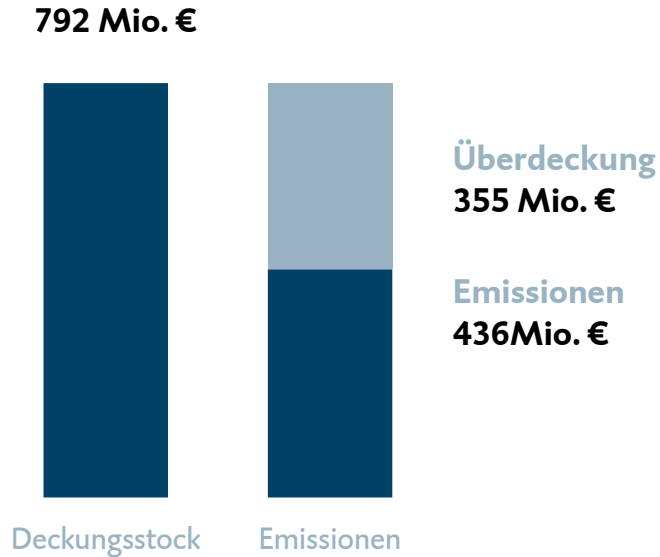
Kennzahlen	in Mio. € bzw. %
Wohnwirtschaftlich genutzt privat	497
Wohnwirtschaftlich genutzt gewerblich	53
Gewerblich genutzt	242
<b>Summe Deckungswerte (davon 93 % Österreich)</b>	<b>792</b>
Überdeckung absolut	355
Überdeckung in %	83,9 %
Anzahl der Finanzierungen	3.864
Anteil der 10 größten Finanzierungen	10,4 %
Durchschnittlicher Deckungswert pro Schuldner*in	0,205
Seasoning > 36 Monate	75 %
<b>Emissionsvolumen</b>	
Fundierte Bankschuldverschreibungen	436

Quelle: BTV, Stand: 31.12.2024

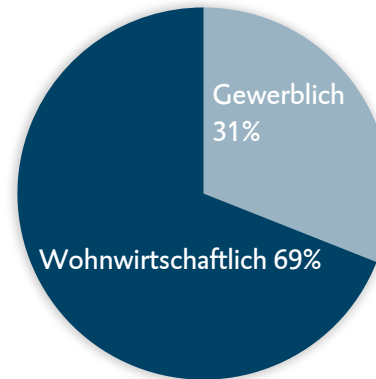
## Verteilung Deckungswerte



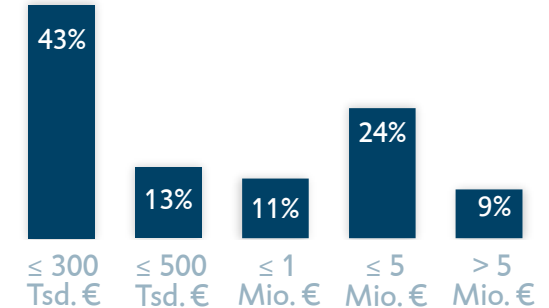
# Hohe Überdeckung – Schwerpunkt wohnwirtschaftlich



## Primärdeckung



## Kreditvolumen



# Fazit



Eigenständigkeit ist wichtigstes Ziel  
Stabile und nachhaltige Eigentümerstruktur



Hohe Stabilität

- Starkes operatives Ergebnis
- 15,6 % Harte Kernkapitalquote\*
- 18,1 % Gesamtkapitalquote\*



Vier Länder, eine Bank  
Fokus auf einem der attraktivsten  
Wirtschaftsräume Europas: Österreich,  
Deutschland, Italien, Schweiz



Hypothekarischer Deckungsstock

- Rating S&P: AAA-Rating mit Outlook „stable“
- Schwerpunkt auf wohnwirtschaftlich genutzte Immobilien



Nachhaltigkeitsstrategie

- Nachhaltige Entwicklung der BTV
- Konkrete Ziele 2030 quantifiziert



# Kontakte



# Ansprechpartner\*innen



**Mario Pabst**  
Mitglied des Vorstandes  
T +43 505 333 – 1020  
E [mario.pabst@btv.at](mailto:mario.pabst@btv.at)



**Silvia Vicente**  
Stellvertretendes Mitglied des Vorstandes  
Bereichsleiterin Financial Markets  
T +43 505 333 – 1200  
E [silvia.vicente@btv.at](mailto:silvia.vicente@btv.at)

# Ansprechpartner\*innen



**Paula Fernandes-Wiedrich**  
Bankenbetreuung  
T +43 505 333 – 8854  
E paula.fernandes-wiedrich@btv.at



**Mag. Konrad Grill**  
Bankenbetreuung  
T +43 505 333 – 1204  
E konrad.grill@btv.at



**Mag. Natalie Zangerl**  
Bankenbetreuung  
T +43 505 333 – 1211  
E natalie.zangerl@btv.at

# Ansprechpartner\*innen



**Manuela Hörtnagl**  
Institutionelle Kunden  
T +43 505 333 – 1230  
E [manuela.hoertnagl@btv.at](mailto:manuela.hoertnagl@btv.at)



**Liv Lachmair**  
Institutionelle Kunden  
T +43 505 333 – 1234  
E [liv.lachmair@btv.at](mailto:liv.lachmair@btv.at)



**Stefan Vojtesek**  
Institutionelle Kunden  
T +43 505 333 – 8855  
E [stefan.vojtesek@btv.at](mailto:stefan.vojtesek@btv.at)

# Ansprechpartner\*innen



**Florian Leber**  
Kundenhändler  
T +43 505 333 – 1233  
E [florian.leber@btv.at](mailto:florian.leber@btv.at)



**Georg Wett**  
Kundenhändler  
T +43 505 333 – 1231  
E [georg.wett@btv.at](mailto:georg.wett@btv.at)



**Sebastian Selva**  
Kundenhändler  
T +43 505 333 – 1235  
E [sebastian.selva@btv.at](mailto:sebastian.selva@btv.at)

# Ansprechpartner\*innen



**Jonathan Wieser MSc**  
Teamleiter Treasury  
T +43 505 333 – 1213  
E [jonathan.wieser@btv.at](mailto:jonathan.wieser@btv.at)



**Bernhard Kirchmair**  
WP-Nostro & ALM  
T +43 505 333 – 1205  
E [bernhard.kirchmair@btv.at](mailto:bernhard.kirchmair@btv.at)



**Dipl.-Math.oec. Tobias Flaig CRM**  
WP-Nostro & ALM  
T +43 505 333 – 1208  
E [tobias.flraig@btv.at](mailto:tobias.flraig@btv.at)

# Ansprechpartner\*innen



**Lea Hager MSc**  
Geld- und Devisenhandel  
T +43 505 333 – 1202  
E lea.hager@btv.at



**Silvia Covi BSc**  
Geld- und Devisenhandel  
T +43 505 333 – 1203  
E silvia.covi@btv.at



**Harald Demetz**  
Geld- und Devisenhandel  
T +43 505 333 – 1214  
E harald.demetz@btv.at

# Disclaimer

Diese Präsentation (die "**Präsentation**") wurde von der BTV Vier Länder Bank AG (die "**Gesellschaft**") ausschließlich zu Werbezwecken erstellt. Sie dient nur Ihrer Information und stellt weder eine Finanzanalyse noch eine auf Finanzinstrumente bezogene Beratung oder Empfehlung, noch ein Angebot zum Verkauf oder eine Aufforderung zum Kauf von Wertpapieren der Gesellschaft dar. Weder die Gesellschaft noch deren Vorstandsmitglieder, Mitarbeiter oder verbundene Unternehmen sind verpflichtet, in dieser Präsentation enthaltene Informationen zu aktualisieren oder sie an zukünftige Ereignisse oder Entwicklungen anzupassen und geben weder ausdrücklich noch implizit eine Erklärung, Zusicherung oder Gewährleistung ab, dass die in dieser Präsentation enthaltenen Aussagen richtig, vollständig, ausgewogen oder nicht irreführend sind.

Ein allfälliges öffentliches prospektpflichtiges Angebot von Schuldverschreibungen der Gesellschaft erfolgt ausschließlich durch und auf Grundlage des von der Finanzmarktaufsichtsbehörde ("**FMA**") gebilligten und veröffentlichten Kapitalmarktprospekts vom 28.04.2023 einschließlich entsprechender endgültiger Bedingungen und sämtlicher Nachträge (der "**Prospekt**"), die Sie dann kostenlos bei der Gesellschaft, Stadthof 1, 6020 Innsbruck, erhalten und in elektronischer Form auf der Website der Emittentin (<http://www.btv.at/ueber-uns/investor-relations/emissionen>) einsehen können.

Die Billigung des Prospekts durch die FMA ist nicht als Befürwortung der unter dem Prospekt angebotenen Schuldverschreibungen zu verstehen. Ausschließlich die Angaben im Prospekt sind verbindlich. Anlegern wird empfohlen, den Prospekt zu lesen, bevor sie eine Anlageentscheidung treffen, um die potenziellen Risiken und Chancen der Entscheidung, in Wertpapiere zu investieren, vollends zu verstehen. Die Anleger sind aufgefordert, vor einer Investitionsentscheidung insbesondere die Risikohinweise im Prospekt zu beachten.

Weder diese Präsentation noch eine Kopie davon dürfen in die Vereinigten Staaten von Amerika, Australien, Kanada, Japan, Irland, in das Vereinigte Königreich oder jedes andere Land, in dem der Vertrieb, die Nutzung oder die Veröffentlichung dieser Unterlage rechtswidrig wäre, verbracht oder dort veröffentlicht werden. Die Schuldverschreibungen werden weder gemäß dem United States Securities Act of 1933 noch bei irgendeiner Behörde eines U.S. Bundesstaats oder gemäß den anwendbaren wertpapierrechtlichen Bestimmungen von Australien, Kanada, Japan, Irland oder dem Vereinigten Königreich registriert und dürfen weder in den Vereinigten Staaten noch für oder auf Rechnung von U.S.-Personen oder anderen Personen, die in Australien, Kanada, Japan, Irland oder dem Vereinigten Königreich ansässig sind, angeboten oder verkauft werden. In den Vereinigten Staaten, Australien, Kanada und Japan, Irland und dem Vereinigten Königreich wird kein öffentliches Angebot von Schuldverschreibungen stattfinden.

Empfänger dieser Präsentation sollten den Inhalt dieser Präsentation nicht als Beratung in Rechts-, Steuer- oder Anlageangelegenheiten erachten und Ihre eigenen Bewertungen in Bezug auf derartige Angelegenheiten und andere Folgen von Investitionen in die Gesellschaft oder von ihr begebene Wertpapiere vornehmen, einschließlich der Vorzüge von Investitionen und damit verbundene Risiken.

Mit dem Zugriff auf diese Präsentation wird davon ausgegangen, dass Sie der Gesellschaft gegenüber zugestimmt haben, (i) dass Sie solche Informationen gemäß allen geltenden Gesetzen erhalten dürfen, und (ii) dass Sie allein für Ihre eigene Bewertung der Marktposition der Gesellschaft verantwortlich sind und Ihre eigene Analyse durchführen und allein dafür verantwortlich sind, Ihre eigene Meinung über die mögliche zukünftige Entwicklung der Geschäft zu bilden.

Obwohl die Gesellschaft die in dieser Präsentation beanspruchten Quellen als verlässlich einschätzt, übernimmt sie für die Vollständigkeit und Richtigkeit der in dieser Präsentation wiedergegebenen Informationen keine Haftung. Insbesondere behält sich die Gesellschaft einen Irrtum in Bezug auf Zahlenangaben ausdrücklich vor. Es handelt sich bei den in dieser Präsentation angegebenen Werten um Vergangenheitswerte. Zukünftige Entwicklungen können davon nicht abgeleitet werden.

Mit Entgegennahme dieser Präsentation erklärt sich der Empfänger damit einverstanden, alle vorstehend enthaltenen oder sonst wie in diesem Zusammenhang zugänglich gemachten Informationen streng vertraulich zu behandeln, und verpflichtet sich, einschließlich seiner Beauftragten oder verbundenen Personen, diese Präsentation und jegliche in ihr enthaltenen Informationen ohne vorherige schriftliche Zustimmung der BTV weder direkt noch indirekt Dritten bekannt zu geben.

Jegliches Vervielfältigen, Reproduzieren und Zugänglichmachen des ganzen oder von Teilen des Inhalts dieser Präsentation an Dritte ist ohne vorgängiges schriftliches Einverständnis der BTV nicht gestattet. Diese Präsentation sowie dieser Disclaimer unterliegen dem Recht der Republik Österreich. Die verwendeten personenbezogenen Ausdrücke umfassen Frauen und Männer in gleicher Weise.