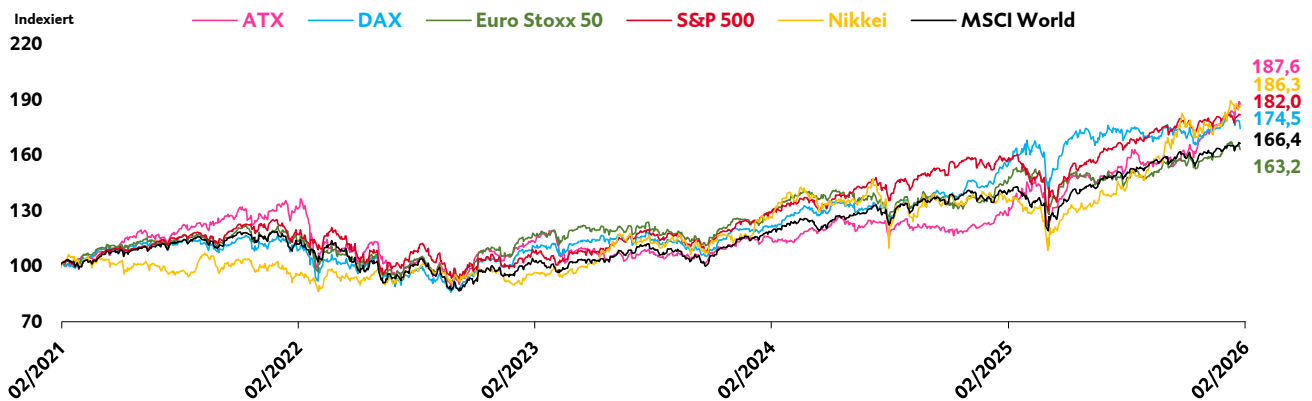


Marktüberblick

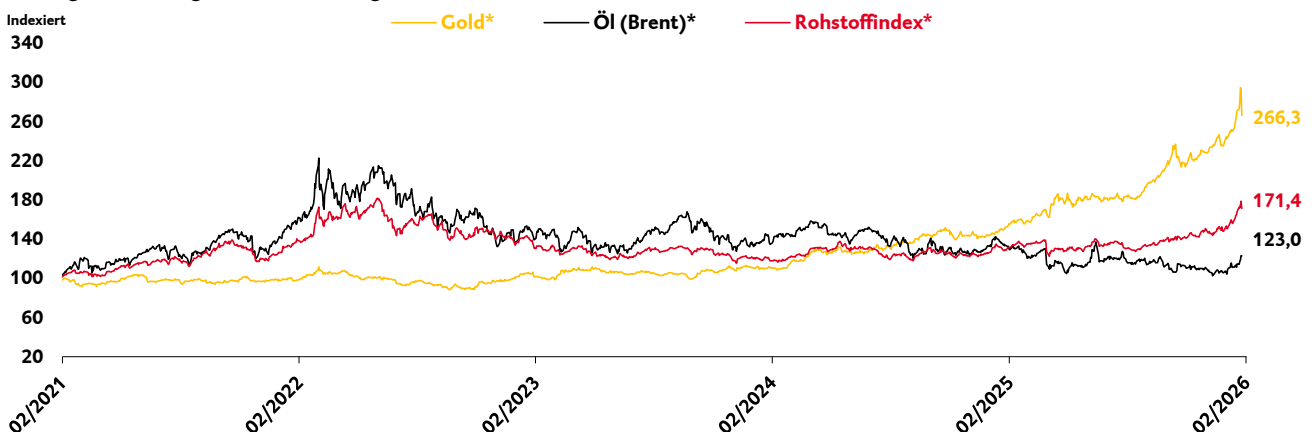
Die in diesem Beitrag verwendeten Fach- und Finanzbegriffe werden unter www.btv.at/glossar ausführlich erklärt.

Aktienindizes (in Lokalwährung)		Performance in %		
Europa	AKTUELL	5 J. p. a.	1 J.	YTD
Eurostoxx 50 (EUR)	5.998	13,93	15,55	3,57
ATX (EUR)	5.666	18,26	50,59	6,37
DAX (EUR)	24.721	11,95	12,87	0,94
CAC (EUR)	8.274	11,12	6,82	1,53
FTSE MIB (EUR)	45.877	20,03	29,79	2,08
FTSE 100 (GBP)	10.370	21,37	46,49	4,41
SMI (CHF)	13.503	13,81	22,93	1,78
USA	AKTUELL	5 J. p. a.	1 J.	YTD
DJ Ind. Ave. (USD)	50.116	12,11	13,93	4,27
S&P 500 (USD)	6.932	13,89	15,39	1,27
NASDAQ Comp. (USD)	23.031	11,54	17,15	-0,91
Aktienindizes (in Lokalwährung)		Performance in %		
Sonstige	AKTUELL	5 J. p. a.	1 J.	YTD
MSCI World (USD)	4.529	12,50	19,31	2,23
MSCI EM (USD)	1.506	4,47	40,46	7,26
MSCI World (EUR)	391	10,68	2,83	1,58
Nikkei 225 (JPY)	54.254	15,72	41,57	7,78
Hang Seng (HKD)	26.560	1,61	31,38	3,63
TSX Comp. (CAD)	32.471	15,75	30,54	2,40
Rohstoffe	AKTUELL	5 J. p. a.	1 J.	YTD
Gold* (USD)	4.964	22,30	73,81	14,93
Öl Brent* (USD)	68	2,78	-8,40	11,83
Silber* (USD)	78	23,66	141,91	8,61
Rohstoffindex* (USD)	239	13,97	31,24	11,81

Quelle: Bloomberg; Stand: 06.02.2026. Veränderung in den vergangenen 5 Jahren pro Jahr, in den vergangenen 12 Monaten und seit Jahresanfang (YTD). Wertentwicklungen der Vergangenheit bieten keine Gewähr für künftige Ereignisse oder Entwicklungen. * Gold, Silber sowie Erdöl der Sorte Brent werden durch den Kassakurs dargestellt. Der Rohstoffindex wird durch den Bloomberg Commodity ex-Agriculture and Livestock Index repräsentiert. Wenn Finanzinstrumente in fremder Währung notieren, kann infolge von Währungsschwankungen die Rendite steigen oder fallen.



Quelle: Bloomberg; Stand: 06.02.2026. Wertentwicklungen der Vergangenheit bieten keine Gewähr für künftige Ereignisse oder Entwicklungen. Wertentwicklung in Lokalwährung (siehe Tabelle oben). Wenn Finanzinstrumente in fremder Währung notieren, kann infolge von Währungsschwankungen die Rendite steigen oder fallen.



Quelle: Bloomberg; Stand: 06.02.2026. Wertentwicklungen der Vergangenheit bieten keine Gewähr für künftige Ereignisse oder Entwicklungen. * Gold, Silber sowie Erdöl der Sorte Brent werden durch den Kassakurs dargestellt. Der Rohstoffindex wird durch den Bloomberg Commodity ex-Agriculture and Livestock Index repräsentiert. Wertentwicklungen in US-Dollar. Wenn Finanzinstrumente in fremder Währung notieren, kann infolge von Währungsschwankungen die Rendite steigen oder fallen. Die Beiträge in dieser Publikation dienen lediglich der Information. Die BTV prüft ihr Informationsangebot sorgfältig. Dennoch bitten wir um Verständnis, dass wir diese Informationen ohne Gewähr für die Richtigkeit und Vollständigkeit zur Verfügung stellen. Verleger und Verfasser behalten sich einen Irrtum, insbesondere in Bezug auf Kurse und andere Zahlenangaben, ausdrücklich vor.

Marktüberblick

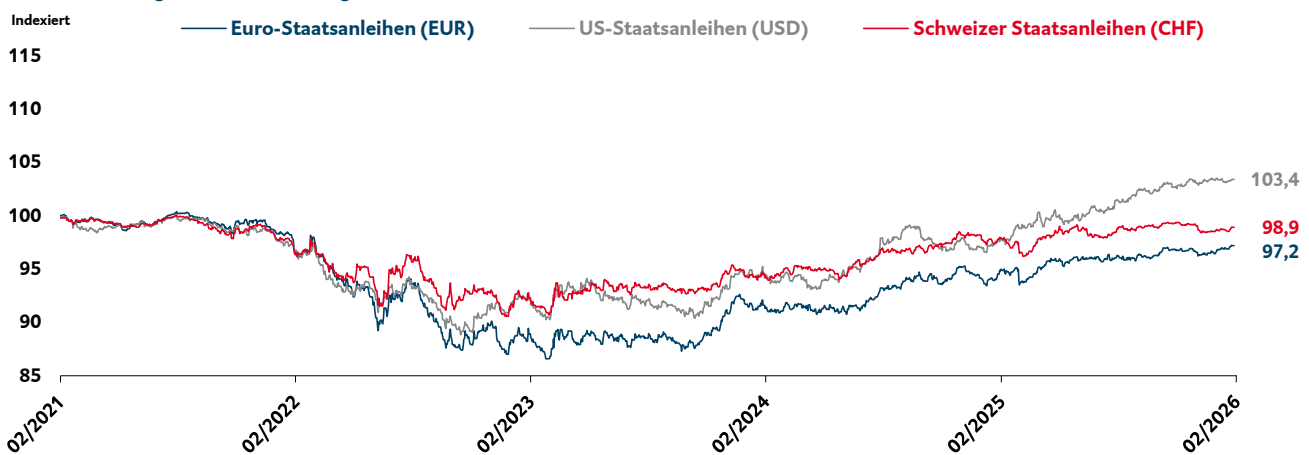
Die in diesem Beitrag verwendeten Fach- und Finanzbegriffe werden unter www.btv.at/glossar ausführlich erklärt.

Anleiherenditen in %

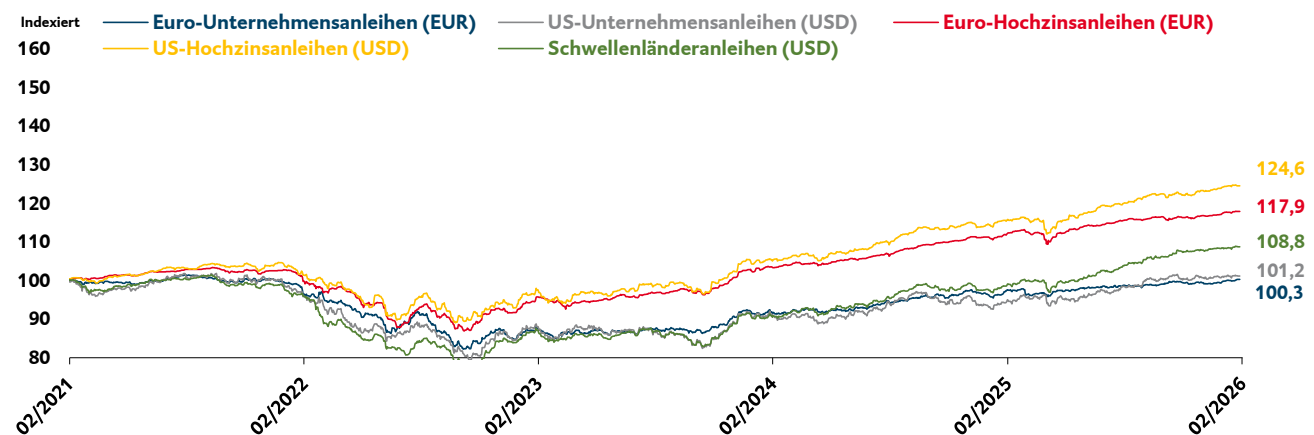
Staatsanleihen	2 J.	3 J.	5 J.	10 J.
Deutschland	2,08	2,20	2,41	2,84
Österreich	2,11	2,27	2,57	3,14
USA	3,50	3,57	3,76	4,21
Schweiz	-0,13	-0,07	0,09	0,24
Unternehmensanleihen	IC*	HY*	Financial IG*	
Eurozone	3,38	5,38	3,42	
USA	4,83	6,58	4,68	
Global	4,34	6,51	4,20	

Quelle: Bloomberg; Stand: 09.02.2026. * IG = Investment Grade, HY = Hochzins

Performance ausgewählter Anleihe Segmente



Quelle: Bloomberg; Stand: 06.02.2026. Wertentwicklungen der Vergangenheit bieten keine Gewähr für künftige Ereignisse oder Entwicklungen. Wertentwicklung in Lokalwährung (siehe Grafik). Wenn Finanzinstrumente in fremder Währung notieren, kann infolge von Währungsschwankungen die Rendite steigen oder fallen. Die Staatsanleiheindizes werden durch den jeweiligen Bloomberg Barclays Total Return Index dargestellt.



Quelle: Bloomberg; Stand: 06.02.2026. Wertentwicklungen der Vergangenheit bieten keine Gewähr für künftige Ereignisse oder Entwicklungen. Wertentwicklung in Lokalwährung (siehe Grafik). Wenn Finanzinstrumente in fremder Währung notieren, kann infolge von Währungsschwankungen die Rendite steigen oder fallen. Die Anleiheindizes werden durch den jeweiligen Bloomberg Barclays Total Return Index dargestellt. Die Beiträge in dieser Publikation dienen lediglich der Information. Die BTV prüft ihr Informationsangebot sorgfältig. Dennoch bitten wir um Verständnis, dass wir diese Informationen ohne Gewähr für die Richtigkeit und Vollständigkeit zur Verfügung stellen. Verleger*innen und Verfasser*innen behalten sich einen Irrtum, insbesondere in Bezug auf Kurse und andere Zahlenangaben, ausdrücklich vor.