

BTV FINYU – Business Banking ganz nach Ihrem Plan

Empfängerüberprüfung

Die Empfängerüberprüfung – auch Verification of Payee bzw. VOP genannt – wird seit 9. Oktober 2025 bei SEPA-Überweisungen sowie SEPA Instant Payment durchgeführt. Wie diese bei Zahlungen über BTV FINYU erfolgt, erfahren Sie auf den folgenden Seiten:

- BTV Konten ab Seite 1
- Fremdbankkonten ab Seite 7

1. BTV Konten in BTV FINYU

1.1. Einzelzahlungen

Die Empfängerüberprüfung bei Einzelzahlungen wird automatisch im Portal BTV FINYU durchgeführt.

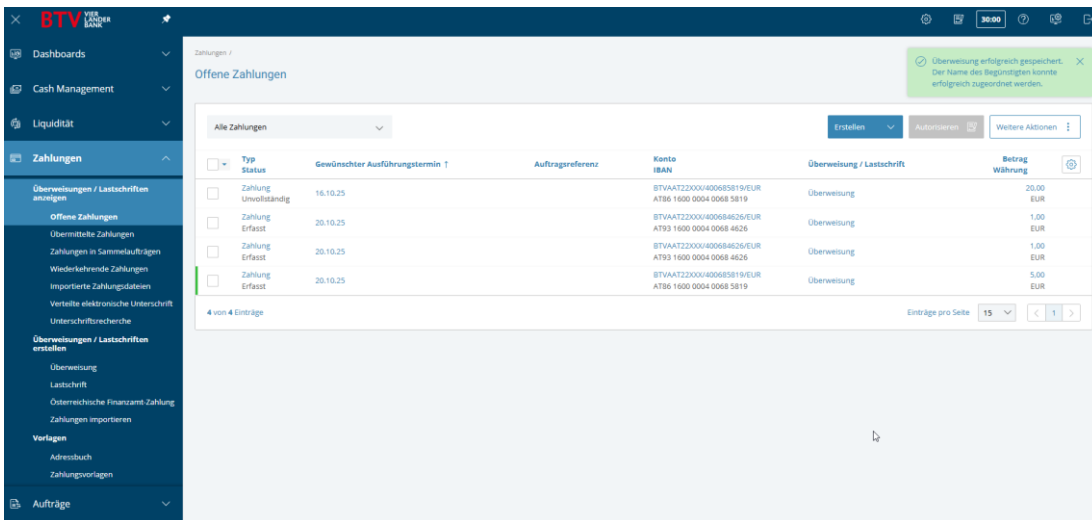
Eine Einzelzahlung geben Sie im Menü unter „Zahlungen“ – „Überweisungen/Lastschriften erstellen“ auf.

The screenshot shows the 'Überweisung erstellen' (Create Transfer) form in the BTV FINYU portal. The form is divided into several sections: 'Vorlage' (Template) with a dropdown menu showing 'Keine Vorlage ausgewählt'; 'Auftraggeber und Begünstigter' (Sender and Recipient) with a search field for the sender and a search field for the recipient; 'Zahlungsdetails' (Payment Details) with fields for 'Verwendungszweck' (Purpose of Payment), 'Priorität' (Priority), 'Gewünschter Ausführungstermin' (Desired Execution Date), 'Währung / Betrag' (Currency / Amount), and 'Skontorechner' (Discount Calculator). The 'Autorisieren' (Authorize) button is highlighted with a blue box.

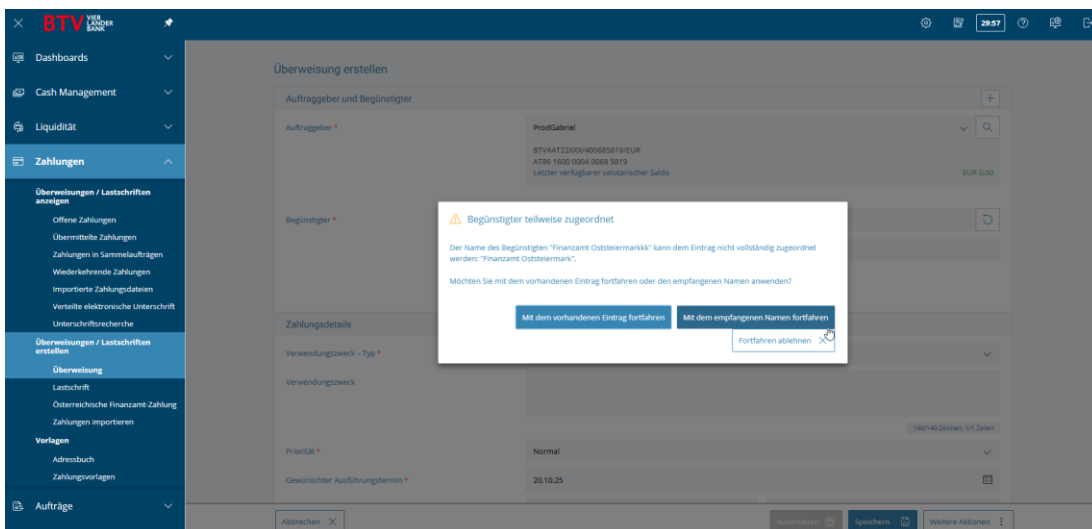
Beim Klick auf „**Autorisieren**“ wird Ihnen das VOP-Ergebnis direkt in einem Pop-up angezeigt (ebenso wird Ihnen beim Klick auf „Speichern“ eine Ergebnisliste angezeigt – Details finden Sie auf Seite 3). Nun können Sie entscheiden, ob Sie die Zahlung durchführend (bei „No Match“ oder „Close Match“) bzw. Sie diese ablehnen möchten.

Die Empfängerüberprüfung kann zu drei Ergebnissen führen.

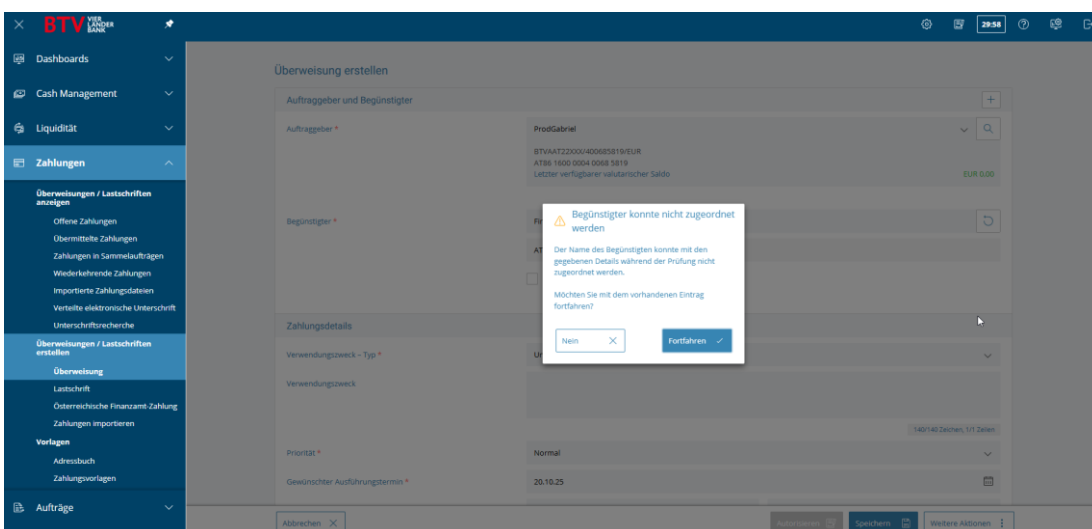
- Die eingegebenen Empfängerinformationen stimmen überein.



- Close Match:** Die eingegebenen Empfängerinformationen stimmen teilweise überein. Ihnen wird ein Vorschlag mit dem richtigen Namen angezeigt. Diesen können Sie übernehmen oder ablehnen.



- No Match:** Die Empfängerinformationen stimmen nicht überein.



Wenn Sie bei der Erstellung einer Einzelzahlung auf „Speichern“ (statt „Autorisieren“) klicken, wird Ihnen das zuvor erwähnte VOP-Ergebnis in einer Liste angezeigt.

Um die Spalte „Verifizierung des Zahlungsempfängers“ sehen zu können, muss diese zuerst eingeblendet werden. Hierzu klicken Sie auf das Zahnrad und fügen die genannte Spalte hinzu.

The screenshot shows the 'Offene Zahlungen' page with a table of 14 entries. The columns are: Typ, Status, Gewünschter Ausführungstermin 1, Auftragsreferenz, Konto IBAN, Überweisung / Lastschrift, Betrag Währung, and Verifizierung des Zahlungsempfängers. The 'Verifizierung des Zahlungsempfängers' column is currently hidden. A configuration panel on the right is open, showing a list of columns to be displayed, with 'Verifizierung des Zahlungsempfängers' selected.

Typ	Status	Gewünschter Ausführungstermin 1	Auftragsreferenz	Konto IBAN	Überweisung / Lastschrift	Betrag Währung	Verifizierung des Zahlungsempfängers
Zahlung	Teilweise autorisiert	16.04.25	XAC A001	RZ00AT2100002609238/EUR AT83 3400 0000 0260 9238	Überweisung	0,01 EUR	
Sammelaufrag	Bereit zur Autorisierung	22.04.25	XAC A003	Bank für Tirol und Vorarlberg AG EBICS Testkunde AT57 5800 0107 1024 5016	Überweisung	0,01 EUR	
Zahlung	Erfasst	22.04.25		Bank für Tirol und Vorarlberg AG EBICS Testkunde 1 AT35 5800 0107 1024 5024	Überweisung	0,01 EUR	
Sammelaufrag	Bereit zur Autorisierung	04.08.25	XAC 004	BTVAAT220001100451441/EUR AT74 1600 0001 0045 1441	Überweisung	0,01 EUR	
Zahlung	Erfasst	05.08.25		BTVAAT220001100451441/EUR AT74 1600 0001 0045 1441	Überweisung	0,01 EUR	
Sammelaufrag	Bereit zur Autorisierung	23.09.25	XA2 003	BTVAAT220001100451441/EUR AT74 1600 0001 0045 1441	Lastschrift	0,03 EUR	
Sammelaufrag	Bereit zur Autorisierung	23.09.25	XA2 008	BTVAAT220001100451441/EUR AT74 1600 0001 0045 1441	Lastschrift	0,03 EUR	
Zahlung	Erfasst	23.09.25		BTVAAT220001100451441/EUR AT74 1600 0001 0045 1441	Lastschrift	0,04 EUR	
Zahlung	Erfasst	23.09.25		BTVAAT220001100451441/EUR AT74 1600 0001 0045 1441	Lastschrift	0,02 EUR	
Sammelaufrag	Bereit zur Autorisierung	24.09.25	XA2 009	BTVAAT220001100451441/EUR AT74 1600 0001 0045 1441	Lastschrift	1,02 EUR	
Zahlung	Erfasst	03.10.25		BTVADE61000206564900/EUR DE55 7201 2300 0206 5649 00	Überweisung	0,02 EUR	
Zahlung	Erfasst	16.10.25		BTVAAT220001100451441/EUR AT74 1600 0001 0045 1441	Überweisung	0,01 EUR	
Sammelaufrag	Bereit zur Autorisierung	20.10.25	XIV 001	BTVAAT220001100451441/EUR AT74 1600 0001 0045 1441	Überweisung	600,00 EUR	

The screenshot shows the 'Offene Zahlungen' page with the 'Verifizierung des Zahlungsempfängers' column visible. The column contains values like 'Nicht überprüft' and 'Nicht überprüft'.

Typ	Status	Gewünschter Ausführungstermin 1	Auftragsreferenz	Konto IBAN	Überweisung / Lastschrift	Betrag Währung	Verifizierung des Zahlungsempfängers
Zahlung	Teilweise autorisiert	16.04.25	XAC A001	RZ00AT2100002609238/EUR AT83 3400 0000 0260 9238	Überweisung	0,01 EUR	Nicht überprüft
Sammelaufrag	Bereit zur Autorisierung	22.04.25	XAC A003	Bank für Tirol und Vorarlberg AG EBICS Testkunde AT57 5800 0107 1024 5016	Überweisung	0,01 EUR	Nicht überprüft
Zahlung	Erfasst	22.04.25		Bank für Tirol und Vorarlberg AG EBICS Testkunde 1 AT35 5800 0107 1024 5024	Überweisung	0,01 EUR	
Sammelaufrag	Bereit zur Autorisierung	04.08.25	XAC 004	BTVAAT220001100451441/EUR AT74 1600 0001 0045 1441	Überweisung	0,01 EUR	
Zahlung	Erfasst	05.08.25		BTVAAT220001100451441/EUR AT74 1600 0001 0045 1441	Überweisung	0,01 EUR	
Sammelaufrag	Bereit zur Autorisierung	23.09.25	XA2 003	BTVAAT220001100451441/EUR AT74 1600 0001 0045 1441	Lastschrift	0,03 EUR	
Sammelaufrag	Bereit zur Autorisierung	23.09.25	XA2 008	BTVAAT220001100451441/EUR AT74 1600 0001 0045 1441	Lastschrift	0,03 EUR	
Zahlung	Erfasst	23.09.25		BTVAAT220001100451441/EUR AT74 1600 0001 0045 1441	Lastschrift	0,04 EUR	
Zahlung	Erfasst	23.09.25		BTVAAT220001100451441/EUR AT74 1600 0001 0045 1441	Lastschrift	0,02 EUR	
Sammelaufrag	Bereit zur Autorisierung	24.09.25	XA2 009	BTVAAT220001100451441/EUR AT74 1600 0001 0045 1441	Lastschrift	1,02 EUR	
Zahlung	Erfasst	03.10.25		BTVADE61000206564900/EUR DE55 7201 2300 0206 5649 00	Überweisung	0,02 EUR	
Zahlung	Erfasst	16.10.25		BTVAAT220001100451441/EUR AT74 1600 0001 0045 1441	Überweisung	0,01 EUR	
Sammelaufrag	Bereit zur Autorisierung	20.10.25	XIV 001	BTVAAT220001100451441/EUR AT74 1600 0001 0045 1441	Überweisung	600,00 EUR	

Speichern von Ansichten

Damit Ihnen die Liste mit der „Verifizierung des Zahlungsempfängers“ automatisch nach jedem Neueinstieg angezeigt wird, speichern Sie die Einstellung wie folgt.

Klicken Sie im ersten Schritt auf das Disketten-Symbol und speichern Sie die Ansicht im nächsten Schritt als neuen Standard ab.

Typ	Status	Gewünschter Ausführungstermin	Auftragsreferenz	Konto IBAN	Überweisung / Lastschrift	Betrag Währung	Verifizierung des Zahlungsempfängers	Buchungsart
Zahlung Teilweise autorisiert		16.04.25	XAC A001	RZ00AT2L00002609238/EUR AT83 3400 0000 0260 9238	Überweisung	0,01 EUR	Nicht überprüft	
Sammelaufrag Bereit zur Autorisierung		22.04.25	XAC A003	Bank für Tirol und Vorarlberg AG EBICS Testkunde AT35 5800 0107 1024 5016	Überweisung	0,01 EUR	Nicht überprüft	
Zahlung Erfass		22.04.25		Bank für Tirol und Vorarlberg AG EBICS Testkunde 1 AT35 5800 0107 1024 5024	Überweisung	0,01 EUR		
Sammelaufrag Bereit zur Autorisierung		04.08.25	XAC 1004	BTVAAT22000/100451441/EUR AT74 1600 0001 0045 1441	Überweisung	0,01 EUR		
Zahlung Erfass		05.08.25		BTVAAT22000/100451441/EUR AT74 1600 0001 0045 1441	Überweisung	0,01 EUR		Einzelbuchung im Kontoauszug
Sammelaufrag Bereit zur Autorisierung		23.09.25	XA2 0003	BTVAAT22000/100451441/EUR AT74 1600 0001 0045 1441	Lastschrift	0,03 EUR		
Sammelaufrag Bereit zur Autorisierung		23.09.25	XA2 0008	BTVAAT22000/100451441/EUR AT74 1600 0001 0045 1441	Lastschrift	0,03 EUR		
Zahlung Erfass		23.09.25		BTVAAT22000/100451441/EUR AT74 1600 0001 0045 1441	Lastschrift	0,04 EUR		
Zahlung Erfass		23.09.25		BTVAAT22000/100451441/EUR AT74 1600 0001 0045 1441	Lastschrift	0,02 EUR		
Sammelaufrag Bereit zur Autorisierung		24.09.25	XA2 0009	BTVAAT22000/100451441/EUR AT74 1600 0001 0045 1441	Lastschrift	1,02 EUR		
Zahlung Erfass		03.10.25		BTVADE11000200564900/EUR DE33 7301 2300 0036 3649 00	Überweisung	0,02 EUR		Einzelbuchung im Kontoauszug
Zahlung Erfass		16.10.25		BTVAAT22000/100451441/EUR AT74 1600 0001 0045 1441	Überweisung	0,01 EUR		

Ansicht speichern / aktualisieren

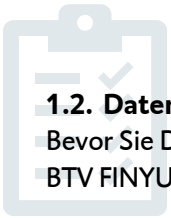
Art *

Beziehende Ansicht aktualisieren

Als neue Ansicht speichern

Personalisierte Ansicht: IKMI VOP

Abbrechen



1.2. Datenträger

- Bevor Sie Datenträger importieren, muss der/die Administrator*in die Einstellungen zur Empfängerüberprüfung in BTV FINYU anpassen.

Diese finden Sie im Menü unter „Administration“ – „Allgemeine Einstellungen“ – „Stammdaten“. Wählen Sie im Formular die Einstellung „Verifizierung des Zahlungsempfängers – Sammelauftrag“ entsprechend aus:

- Immer Fragen** (diese Einstellung ist vorab befüllt): Bei jedem Import können Sie entscheiden, ob Sie die Empfängerüberprüfung durchführen möchten.
- Aktiviert**: Beim Datenträgerimport wird immer die Empfängerüberprüfung durchgeführt.
- Deaktiviert**: Beim Datenträgerimport wird die Empfängerüberprüfung nie durchgeführt.

The screenshot shows the BTV Vier Länder Bank administration interface. The left sidebar contains a navigation menu with categories like 'Zahlungen', 'Aufträge', 'Administration', 'Administrative Aufgaben', 'Allgemeine Einstellungen', 'Stammdaten', 'Technische Schnittstellen', 'Kundenobjekte', and 'Zahlungen und Cash Management'. The main content area displays the settings for a customer named 'TestLauraR14'. The 'Verifizierung des Zahlungsempfängers – Sammelauftrag' setting is highlighted in yellow and set to 'Immer fragen'. Other settings include 'Standardinstellungen' set to 'Deaktiviert', 'Bevorzugte Währung' set to 'EUR (Euro)', and 'Kontaktpartner' set to 'Kontaktperson beim Kunden'. The interface also shows a date and time stamp 'Datum: 14/11/2025 13:07:24' and a version number 'Version: 3.0.101.0'. At the bottom, there are buttons for 'Abbrechen', 'Fertigstellen', and 'Speichern'.

Datenträgerimport

Belassen Sie alle Einstellungen auf „- Automatisch -“, und wählen Sie nur die zu importierende Datei aus. Ob die Empfängerüberprüfung durchgeführt wird, hängt davon ab, welche Einstellung Sie in der Administration vorgenommen haben.

- Wenn Sie **„Deaktiviert“** hinterlegt haben, ist die Zahlung unter „offenen Zahlungen“ zu finden und kann wie gewohnt autorisiert werden.
 - Wurde **„Aktiviert“** hinterlegt, wird die Empfängerüberprüfung durchgeführt und Ihnen als Ergebnis bei den importierten Datenträgern in der Spalte „Verifizierung des Zahlungsempfänger“ dargestellt.

Zahlungen / Zahlungen importieren

Import-Optionen

Datei importieren als *

Format *

Auftragsart *

Zahlungskategorie *

Beschreibung

Zu importierende Datei

Datei *

2. Empfängerüberprüfung bei Zahlungen mit Fremdbankkonten in BTV FINYU

Wenn Sie Zahlungen in BTV FINYU über ein Fremdbankkonto (Raiffeisen, Erste Bank etc.) aufgeben möchten, wird die Empfängerüberprüfung nicht direkt im Portal durchgeführt, sondern auf dem Bankrechner der kontoführenden Bank.

2.1. Einzelzahlungen

Im ersten Schritt geben Sie die Einzelzahlung in BTV FINYU auf unter „Zahlungen – „Überweisungen/Lastschriften erstellen“ – Erstellen.

The screenshot shows the 'Überweisung erstellen' (Create Transfer) form in the BTV portal. The form is divided into several sections:

- Vorlage:** 'Vorlage verwenden' is set to 'Keine Vorlage ausgewählt'.
- Auftraggeber und Begünstigter:**
 - Auftraggeber:** 'Test_Fremdbank_30', 'Bank für Tirol und Vorarlberg AG EBICS Testkunde 1', AT35 5800 0107 1024 5024.
 - Begünstigter:** 'Kunde 5', 'AT74160000100451441', 'AT74 1600 0001 0045 1441'.
- Zahlungsdetails:**
 - Verwendungszweck - Typ:** 'Unstrukturierter Verwendungszweck'.
 - Verwendungszweck:** (Empty field).
 - Priorität:** 'Normal'.
 - Gewünschter Ausführungszeitpunkt:** '29.10.25'.

Nachdem Sie den Überweisungsbetrag eingegeben haben, wechseln Sie in den „Erweiterten Modus“. Bei dem Punkt „Auftragsart“ können Sie wählen, ob Sie die Zahlung mit „Opt-in“ (Empfängerüberprüfung) oder Opt-out (ohne Empfängerüberprüfung) senden möchten.

The screenshot shows the 'Erweiterte Zahlungsdetails' (Advanced Payment Details) form in the BTV portal. The form is divided into several sections:

- Verwendungszweck:** (Empty field).
- Priorität:** 'Normal'.
- Gewünschter Ausführungszeitpunkt:** '29.10.25'.
- Währung / Betrag:** 'EUR (Euro)', '5,00'.
- Skonto/rechner:** (Empty field).
- Weitere Zahlungsdetails:** 'Standardmodus' and 'Erweiterter Modus' buttons.
- Zahlungsklassifizierung:**
 - Zahlungsart:** 'SEPA-Überweisung'.
 - Auftragsart:** 'XXI (Österreichische SEPA-Überweisung - Österreichische Version mit Verifizierung des Zahlungsempfängers Opt-in)'.
 - Empfängerreferenz:** (Empty field).
 - Art des Geschäftsvorfalles:** (Empty field).
 - Zahlungskategorie:** (Empty field).
 - Zahlungsinstrument:** (Empty field).
 - Zahlungsinstrumentkategorie:** (Empty field).

Hinweis: Informieren Sie sich im Vorhinein bei Ihrer kontoführenden Bank, ob Einzelzahlungen mit Opt-out akzeptiert werden, ansonsten kann es zur Ablehnung der Zahlung kommen.

Sie haben folgende Auswahlmöglichkeiten:

AT

- XIO (Österreichische SEPA-Echtzeitüberweisung – Österreichische Version mit Verifizierung des Zahlungsempfängers Opt-out)
- VII (Österreichische SEPA-Echtzeitüberweisung – Österreichische Version mit Verifizierung des Zahlungsempfängers Opt-in)
- XVI (Österreichische SEPA-Überweisung – Österreichische Version mit Verifizierung des Zahlungsempfängers Opt-in)
- XVO (Österreichische SEPA-Echtzeitüberweisung – Österreichische Version mit Verifizierung des Zahlungsempfängers Opt-out)

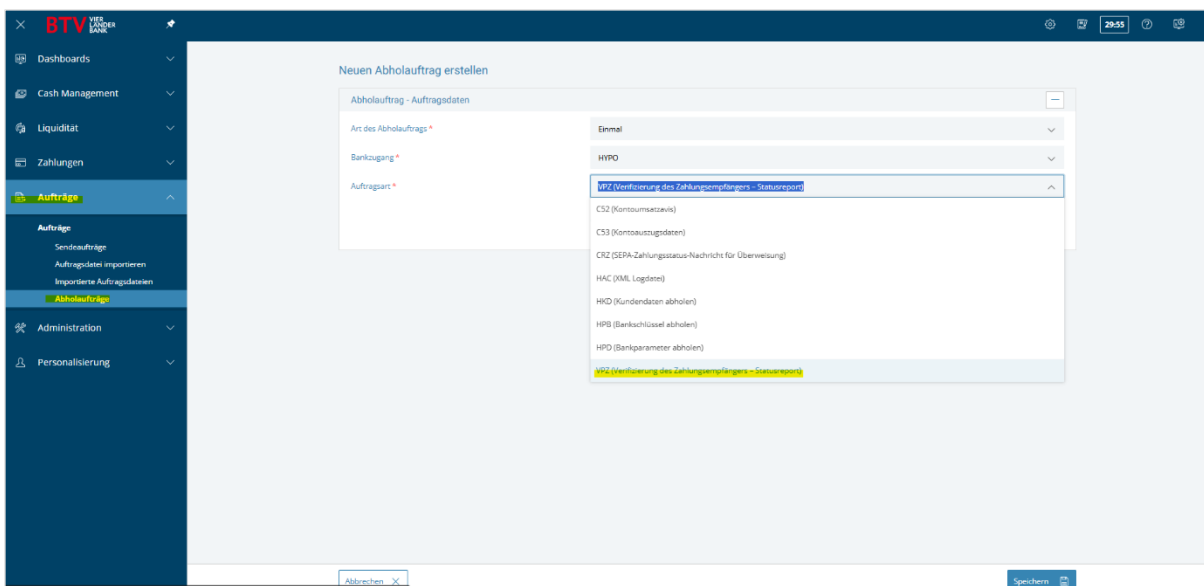
DE

- CIO (Deutsche SEPA-Echtzeitüberweisung – Deutsche Version mit Verifizierung des Zahlungsempfängers Opt-out)
- CIV (Deutsche SEPA-Echtzeitüberweisung – Deutsche Version mit Verifizierung des Zahlungsempfängers Opt-in)
- CTV (Deutsche SEPA-Überweisung – Deutsche Version mit Verifizierung des Zahlungsempfängers Opt-in)
- CCO (Deutsche SEPA-Echtzeitüberweisung – Deutsche Version mit Verifizierung des Zahlungsempfängers Opt-out)

Nachdem Sie die Zahlung autorisiert haben, wird diese an den Bankrechner Ihrer Kontoführenden Bank gesendet. Dort wird die Empfängerüberprüfung durchgeführt.

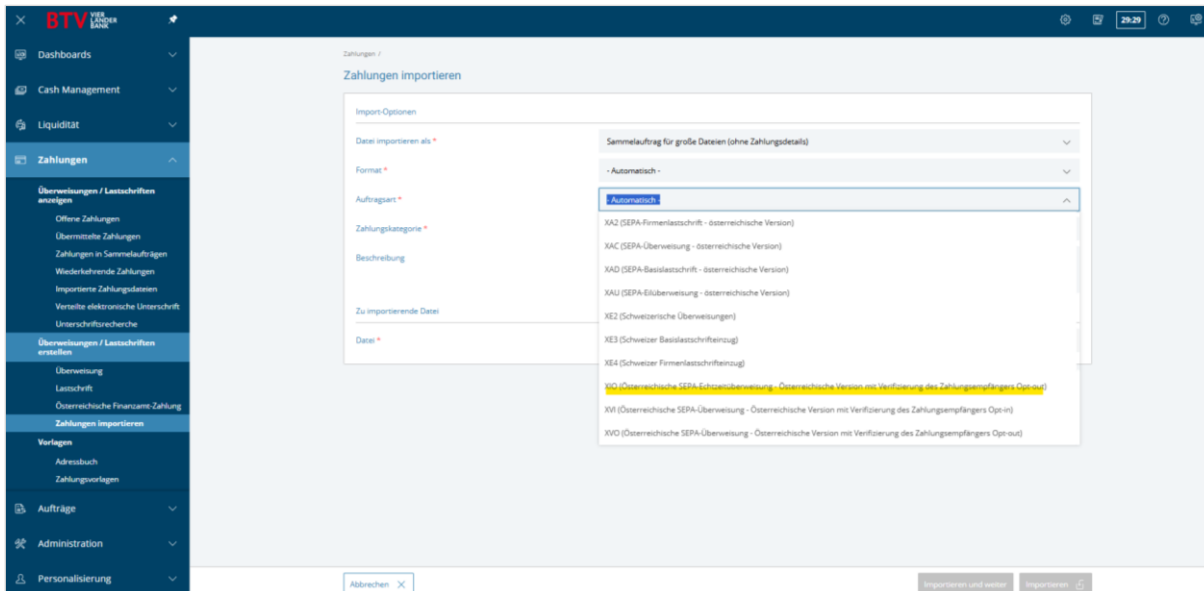
Nun müssen Sie zu den Aufträgen wechseln und eine VPZ (Verifizierung des Zahlungsempfängers) bei den Abholaufträgen einstellen – dadurch wird das Ergebnis der Empfängerüberprüfung vom Bankrechner der kontoführenden Bank abgeholt.

Nachdem der VPZ erfolgreich abgeholt wurde, kann das Ergebnis der Empfängerprüfung eingesehen werden. Wenn Sie die Zahlung tätigen möchten, muss der Autorisierungsprozess im Menü „Verteilte elektronische Unterschrift“ erneut durchgeführt werden.



2.2. Datenträger in BTV FINYU

Wenn in Sie Datenträger in BTV FINYU aufgeben möchten, finden Sie dies im Menü unter „Zahlungen“ – „Überweisungen/Lastschriften erstellen“ – „Zahlungen importieren“. Nun stellen Sie die „Auftragsart“ ein (analog Seite 8).



Wenn Sie eine Auftragsart **ohne Empfängerüberprüfung (Opt-out)** ausgewählt haben, ist diese in den „offenen Zahlungen“ zu finden und kann wie gewohnt autorisiert werden.

Haben Sie eine Auftragsart **mit Empfängerüberprüfung (Opt-in)** ausgewählt, wird diese – wie bei den Einzelzahlungen – zur Empfängerüberprüfung an den Bankrechner der kontoführenden Bank gesendet.

Im Anschluss müssen Sie wieder den VPZ (Verifizierung des Zahlungsempfängers) abholen, um das Ergebnis der Empfängerüberprüfung einsehen zu können (siehe Seite 8).

Danach können Sie die Zahlung im Menüpunkt „Verteilte elektronische Unterschrift“ autorisieren.

3. Zahlungen mittels BTV Konten ohne BTV FINYU

Wenn Sie Zahlungen mittels BTV Konten mit einem anderen Client (Infinity, George Business etc.) tätigen möchten, wenden Sie sich bitte für eine Anleitung an den jeweiligen Anbieter.

Kontakt

Bei Fragen sind wir gerne für Sie da.

BTV FINYU Service Team
E finyu@btv.at
Montag bis Freitag, 08.00 bis 17.00 Uhr
(an Bankwerktagen)

Erfahren Sie mehr unter:
www.btv.at/btv-finyu

