

Report Datum  
Report Währung

30.09.2021  
EUR

### Öffentliche Pfandbriefe bzw. öffentliche fundierte Bankschuldverschreibungen

#### 1. ÜBERBLICK


CRD/ OGAW Richtlinien konform		Ja		
Anteil EZB fähiger Forderungen und Wertpapiere (% der Gesamtdeckung)		100%		
Gesamtbetrag Emissionen in Umlauf	in Millionen	0		
Gesamtbetrag der Deckungswerte (Gesamtdeckung Nominale)	in Millionen	10,00		
Ratingagenturen		Moody's	Fitch	S&P
Emittentenrating		NR	NR	NR
Deckungsstockrating		NR	NR	NR
Anzahl der Finanzierungen		1		
Anzahl der Schuldner		1		
Anzahl der Garanten		0		
Durchschnittliches Volumen der Deckungswerte pro Schuldner	in Millionen	10,00		
Durchschnittliches Volumen der Deckungswerte pro Finanzierung	in Millionen	10,00		
Anteil der Forderungen in Zahlungsverzug von mind. 90 Tagen (% von Primärdeckung)		0%		
Anteil der 10 größten Finanzierungen (% von Primärdeckung)		100%		
Anteil der 10 größten Garanten/Schuldner (% von Primärdeckung)		100%		
Anteil endfällige Finanzierungen (% von Primärdeckung)		0%		
Anteil der Finanzierungen in Fremdwährung (% von Primärdeckung)		0%		
Anteil der Emissionen in Fremdwährung (% von Primärdeckung)		0%		
Anteil Finanzierungen mit fixer Zinsbindung > 1 Jahr (% von Primärdeckung)		0%		
Nominelle Überdeckung (Gesamtdeckung/Emissionen im Umlauf in %)		0%		
Barwertige Überdeckung (BW Gesamtdeckung/ BW Emissionen im Umlauf in %)		0%		
Anzahl der Emissionen		0		
Durchschnittliche Größe der Emissionen	in Millionen	0,00		

2. INFORMATIONEN ZUM DECKUNGSSTOCK (PRIMÄRDECKUNG)

Anzeigeeinheit in nm. EUR - ausgenommen "Anzahl"

2.1 Verteilung nach Kreditvolumen

Primärdeckung nach Kreditvolumen		
	Volumen in Mio	Anzahl
≤ 300.000	0,00	0
davon 0 - 100.000	0,00	0
davon 100.000 - 300.000	0,00	0
300.000 - 5.000.000	0,00	0
davon 300.000 - 500.000	0,00	0
davon 500.000 - 1.000.000	0,00	0
davon 1.000.000 - 5.000.000	0,00	0
≥ 5.000.000	10,00	0
<b>Summe</b>	<b>10,00</b>	<b>0</b>



2.2 Währungsverteilung nach Währungsderivaten

Währungsderivate	Volumen
Währungsderivate in Deckungsstock	Nein
Nominale der Derivate in Deckungsstock	0

Primärdeckung	Volumen
in EUR	10,00
in CHF	0,00
in USD	0,00
in JPY	0,00
Sonstige	0,00
<b>Summe</b>	<b>10,00</b>

Emissionen	Volumen
in EUR	0
in CHF	0
in USD	0
in JPY	0
Sonstige	0
<b>Summe</b>	<b>0</b>

2.3 Regionale Verteilung

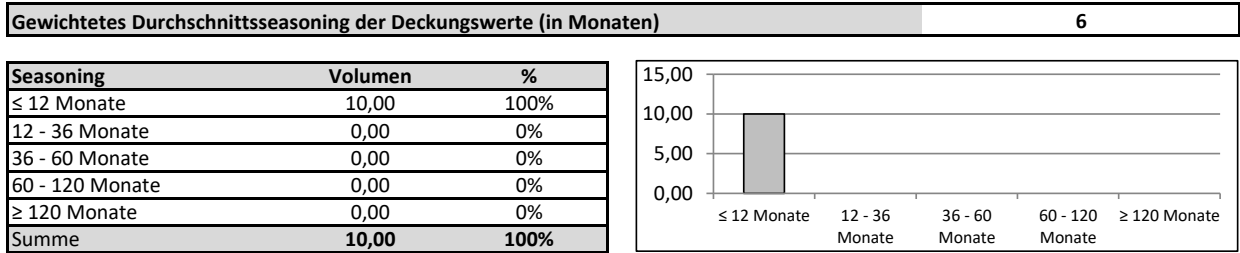
Primärdeckung nach Ländern i	Volumen	%
EU Staaten	10,00	100%
EWR Staaten	0,00	0%
Sonstige Länder	0,00	0%
Schweiz	0,00	0%
<b>Summe</b>	<b>10,00</b>	<b>100%</b>

Primärdeckung nach Bundesländern in Österreich			
	Volumen	Anteil AT (%)	Gesamtdeckung Anteil (%)
Republik Österreich	0,00	0%	0%
Wien	0,00	0%	0%
Niederösterreich	10,00	100%	100%
Oberösterreich	0,00	0%	0%
Salzburg	0,00	0%	0%
Tirol	0,00	0%	0%
Steiermark	0,00	0%	0%
Kärnten	0,00	0%	0%
Burgenland	0,00	0%	0%
Vorarlberg	0,00	0%	0%
<b>Summe</b>	<b>10,00</b>	<b>100%</b>	<b>100%</b>

2.4 Verteilung nach Art des Schuldners/Garanten

Primärdeckung nach Art des Schuldners/Garant	Volumen	%
Gemeinde	0,00	0%
Bundesland	10,00	100%
Haftung Subsouverän Bundesland	0,00	0%
Haftung Subsouverän Gemeinde	0,00	0%
Haftung Staat	0,00	0%
Staat	0,00	0%
Sonstige öffentliche Stellen	0,00	0%
<b>Summe</b>	<b>10,00</b>	<b>100%</b>

2.5 Seasoning der Primärdeckung



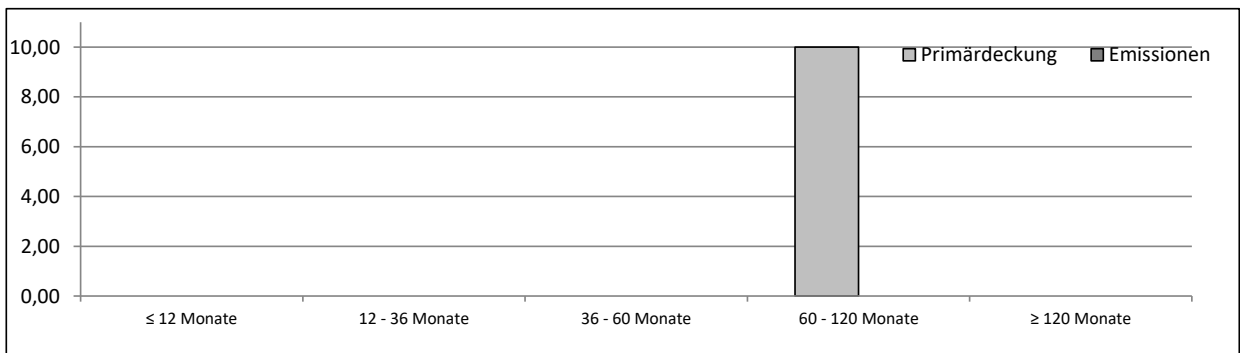
2.6 Restlaufzeitenverteilung

Gesamt	
WAL - Durchschnittlich gewichtete Restlaufzeit der Primärdeckung (in Monaten inkl. vertraglich vereinbarter Tilgungen)	0,0
WAL - Durchschnittlich gewichtete Restlaufzeit der Primärdeckung (in Jahren vertraglich)	9,5
WAL Emissionen (Endfälligkeit in Jahren)	0,0

Restlaufzeitenverteilung (in Monaten vertraglich)

Primärdeckung	Volumen	%
≤ 12 Monate	0,00	0%
12 - 36 Monate	0,00	0%
36 - 60 Monate	0,00	0%
60 - 120 Monate	10,00	100%
≥ 120 Monate	0,00	0%
<b>Summe</b>	<b>10,00</b>	<b>100%</b>

Emissionen	Volumen	%
≤ 12 Monate	0	0%
12 - 36 Monate	0	0%
36 - 60 Monate	0	0%
60 - 120 Monate	0	0%
≥ 120 Monate	0	0%
<b>Summe</b>	<b>0</b>	<b>0%</b>



2.7 Verteilung Zinsbindung nach Zinsderivaten

Zinsderivate	Volumen
Zinsderivate in Deckungsstock	NEIN
Nominale der Derivate	0

Primärdeckung	Volumen
Variabel	10,00
Fix, 1 - 2 Jahren	0
Fix, 2 - 5 Jahren	0
Fix, > 5 Jahren	0
<b>Summe</b>	<b>10</b>

Emissionen	Volumen
Variabel	0
Fix, 1 - 2 Jahren	0
Fix, 2 - 5 Jahren	0
Fix, > 5 Jahren	0
<b>Summe</b>	<b>0</b>