

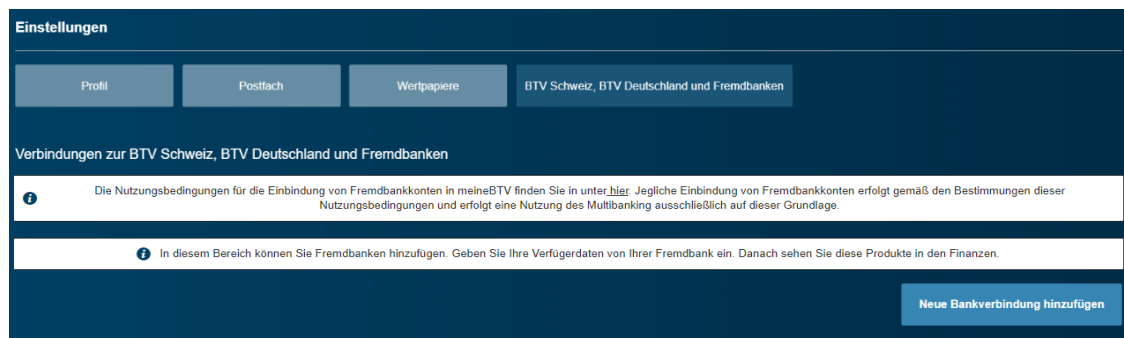
# Alle Bankverbindungen auf einen Blick

In nur wenigen Schritten können Sie Ihre Zahlungsverkehrskonten anderer Banken in Ihr Internetbanking meineBTV einbinden. Konten der BTV Deutschland und der BTV Schweiz können ebenfalls eingebunden werden. Damit haben Sie Ihre Finanzen noch besser im Überblick.

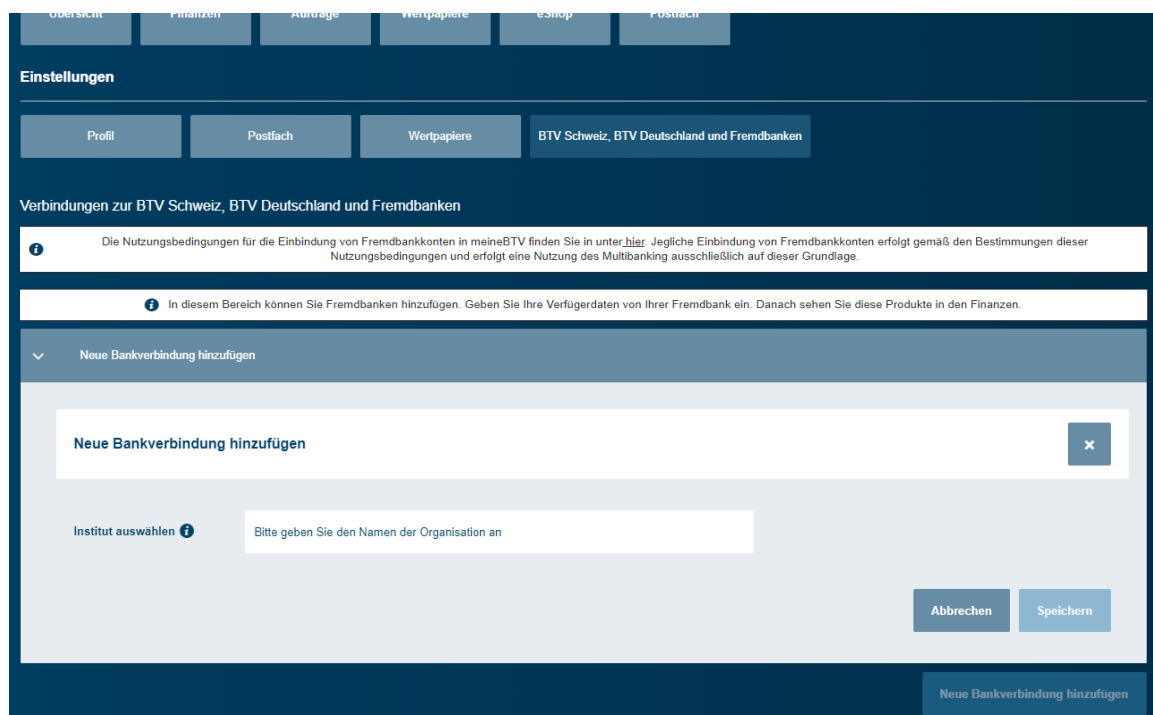
## So binden Sie Konten der BTV Schweiz in meineBTV ein

Mit den folgenden Schritten initialisieren Sie die Anbindung Ihrer Fremdbankkonten in Ihrem Internetbanking meineBTV:

1. Steigen Sie in Ihr Internetbanking meineBTV ein
2. Klicken Sie auf **Einstellungen**. (Schaltfläche mit dem Zahnrad-Symbol)
3. Wählen Sie den Reiter **BTV Schweiz, BTV Deutschland und Fremdbanken** aus.



4. Klicken Sie auf **Neue Bankverbindung hinzufügen**. Es erscheint eine Maske zur Auswahl Ihrer Bankverbindung.



# Alle Bankverbindungen auf einen Blick

5. Wählen Sie in der Auswahlmaske die betreffende Bankverbindung aus. Am schnellsten gelangen Sie dorthin durch Eingabe der Bankleitzahl.

Die Nutzungsbedingungen für die Einbindung von Fremdbankkonten in meineBTV finden Sie in unter [hier](#). Jegliche Einbindung von Fremdbankkonten erfolgt gemäß den Bestimmungen dieser Nutzungsbedingungen und erfolgt eine Nutzung des Multibanking ausschließlich auf dieser Grundlage.

> Banking DE Bank für Tirol und Vorarlberg Deutschland (72012300) Hinzugefügt am: 06.05.2022 15:00

Neue Bankverbindung hinzufügen

Neue Bankverbindung hinzufügen

Institut auswählen ⓘ

Abbrechen Speichern

Neue Bankverbindung hinzufügen

6. Erfassen Sie eine individuelle Bezeichnung.

Die Nutzungsbedingungen für die Einbindung von Fremdbankkonten in meineBTV finden Sie in unter [hier](#). Jegliche Einbindung von Fremdbankkonten erfolgt gemäß den Bestimmungen dieser Nutzungsbedingungen und erfolgt eine Nutzung des Multibanking ausschließlich auf dieser Grundlage.

> Banking DE Bank für Tirol und Vorarlberg Deutschland (72012300) Hinzugefügt am: 06.05.2022 15:00

Neue Bankverbindung hinzufügen

Neue Bankverbindung hinzufügen

Institut auswählen ⓘ

Individuelle Bankbezeichnung

Vertragsnummer

Passwort

Abbrechen Speichern

7. Speichern Sie Ihre Eingaben ab.
8. Folgen Sie nun den Anweisungen auf Ihrem Bildschirm
9. Geben Sie die Login Daten der einzubindenden Bank ein
10. Eventuell müssen Sie die Leistung und Funktion, welche Sie einbinden möchten, auswählen
11. Bestätigung mit dem jeweiligen Autorisierungsverfahren. (HINWEIS: Nicht in der BTV Security App)

Bank für Tirol und Vorarlberg Aktiengesellschaft; Rechtsform: Aktiengesellschaft; Sitz in Innsbruck; registriert beim Landes- als Handelsgericht Innsbruck unter FN 32942 w

# Alle Bankverbindungen auf einen Blick

Die Nutzungsbedingungen für die Einbindung von Fremdbankkonten in meineBTV finden Sie in unter [hier](#). Jegliche Einbindung von Fremdbankkonten erfolgt gemäß den Bestimmungen dieser Nutzungsbedingungen und erfolgt eine Nutzung des Multibanking ausschließlich auf dieser Grundlage.


> Banking DE Bank für Tirol und Vorarlberg Deutschland (72012300) Hinzugefügt am: 06.05.2022 15:00

Neue Bankverbindung hinzufügen

Neue Bankverbindung hinzufügen

Institut auswählen Bank für Tirol und Vorarlberg, Schweiz (BTV) (8525)

Individuelle Bankbezeichnung Banking CH



Code

Die Fremdbank hat uns folgendes dazu übermittelt: Bitte geben Sie den Code ein, der auf Ihrem Cronto-Gerät oder Ihrer Cronto-App angezeigt wird.

Abbrechen Speichern

Nach Beendigung dieser Schritte gelangen Sie wieder zurück in Ihr Internetbanking meineBTV. Dort können Sie in der Finanzübersicht das neue Konto einsehen.

Die Einbindung Ihres Kontos ist damit erfolgreich abgeschlossen.

# Alle Bankverbindungen auf einen Blick

## FAQs

### **Welche Konten kann ich in meinem Internetbanking meineBTV einbinden?**

Sie können alle Konten einbinden, die durch die jeweilige Bank als Konten für den täglichen Zahlungsverkehr definiert wurden. Sparkonten, Depots und Kreditkonten entsprechen dieser Definition nicht und können daher nicht eingebunden werden.

### **Welche Banken kann ich in meinem Internetbanking meineBTV einbinden?**

In Österreich können Sie Zahlungsverkehrskonten der folgenden Banken in meineBTV einbinden:

- Oberbank
- BKS Bank
- Raiffeisenbankengruppe
- Erste Bank und Sparkasse
- Hypo Bank
- Volksbank
- Bank99
- Unicredit-Bank Austria

### **Welche Transaktionsarten kann ich über die eingebundenen Konten tätigen?**

Sie können alle SEPA-Überweisungen in Euro tätigen, die Sie dann mit dem jeweiligen Autorisierungsverfahren der jeweiligen Bank freigeben können. (d. h. keine Auslandszahlungen, Sammelaufträge oder E-Boxen) Die jeweiligen Auftragsbestätigungen finden Sie in der Auftragsübersicht im Internetbanking der jeweiligen Bank.

### **Werden meine Umsatzlisten und Umsatzdetails automatisch aktualisiert?**

Je nach Bank muss beim Aktualisieren der Umsatzlisten und Umsatzdetails unter Umständen ein neuerlicher Login und gegebenenfalls auch eine erneute Autorisierung erfolgen.

### **Kann ich die eingebundenen Kontoinformationen der anderen Banken mittels elektronischem Kontoauszug abrufen?**

Kontoinformationen der eingebundenen Banken können nicht als elektronische Kontoauszüge im Format CAMT53 oder PDF-Auszüge abgerufen werden.

---

## Kontakt

meineBTV Support  
Bank für Tirol und Vorarlberg Aktiengesellschaft  
Stadtforum 1 / 6020 Innsbruck  
T +43 505 333 – 1160  
E [meine@btv.at](mailto:meine@btv.at)  
[www.btv.at](http://www.btv.at)