

Eigenständig. Unternehmerisch. Seit 119 Jahren.

# BTV VIER LÄNDER BANK

Stand 05/2023

**BTV** VIER  
LÄNDER  
BANK

1. Unternehmensporträt
2. Strategie 2030
3. Bilanz und GuV
4. Funding
5. Deckungsstock
6. Fazit
7. Kontakte

# Unternehmens porträt

# Meilensteine



**1904**

**Gründung**

Am 8. April wird eine Aktiengesellschaft unter dem Namen „Bank für Tirol und Vorarlberg“ gegründet.

**1924**

**Wunder vom Inn**

Die BTV kann ihren Kund\*innen als einzige regionale Aktienbank die Spareinlagen ausbezahlen.

**1952**

**Verbund der  
3 Banken Gruppe**

Oberbank AG, BKS Bank AG und BTV bilden heute gemeinsam die 3 Banken Gruppe.

**1986**

**Erste „West-Bank“  
an der Wiener Börse**

Seit 1986 notiert die BTV als einzige regionale Bank Westösterreichs an der Wiener Börse.

**2011**

**Neuer Name**

Engagement in Österreich, Deutschland, Italien und der Schweiz. Der Markenauftritt wird auf BTV VIER LÄNDER BANK geändert.

**2020**

**In die Zukunft führen**

Der Dreier-Vorstand Gerhard Burtscher, Mario Pabst und Dr. Markus Perschl, MBA, bringt die BTV Strategie 2030 auf den Weg.

# Vier Länder, eine Bank

Das Marktgebiet der BTV VIER LÄNDER BANK steckt voller Möglichkeiten. Es erstreckt sich von Tirol, Vorarlberg und Wien über Süddeutschland und die deutschsprachige Schweiz bis nach Südtirol.

An den wichtigsten Knotenpunkten sind wir mit insgesamt 37 Filialen vertreten.



# Top-Wirtschaftsentwicklung im BTV Land



Tirol mit stärkstem Wirtschaftswachstum im Österreichvergleich  
→ **+7,9 % in 2022**



Geringe Arbeitslosenquote in Tirol und Vorarlberg  
→ **4,0 % bzw. 4,8 % in 2022**



Tirol mit den meisten Nächtigungen im Österreichvergleich  
→ **über 43 Mio. in 2022**



Tirol bietet eine Vielzahl von universitären Ausbildungen  
→ **aktuell über 35.000 Studierende**



Baden-Württemberg als exportstärkstes deutsches Bundesland  
→ **262,8 Mrd. € in 2022**



Bayern und Baden-Württemberg als besonders innovative Regionen in der EU  
→ **121 bzw. 80 Patente/100.000 Einwohner in 2022**

# Der DACH-Raum: attraktiver Wirtschaftsraum innerhalb Europas

Konjunkturdaten	Österreich	Deutschland	Schweiz	Eurozone
BIP-Wachstum (2022)	5,1 %	1,8 %	2,2 %	3,5 %
Inflation (2022)	8,5 %	8,6 %	2,8 %	8,4 %
Arbeitslosigkeit (2022)	4,8 %	5,3 %	2,1 %	6,7 %
Staatsschulden in % des BIP (2022)	78,4 %	68,6 %*	39,1 %	91,6 %
Haushaltssaldo in % des BIP (2022)	-3,2 %	-2,6 %	-0,1 %	-3,6 %

\* Zahl 2021

Rating	Rating S&P	Ausblick S&P
Österreich	AA+	stabil
Deutschland	AAA	stabil
Schweiz	AAA	stabil
EU	AA+	positiv

# BTV auf einen Blick



Rang	Bank	Bilanzsumme 2021 in Mrd. €
1	Erste Group Bank AG	307,4
2	Raiffeisen Bank International AG	192,1
3	UniCredit Bank Austria AG	118,4
4	BAWAG Group AG	56,3
5	Raiffeisenlandesbank Oberösterreich AG	51,4
6	Raiffeisenlandesbank NÖ-Wien AG	28,6
7	Oberbank AG	27,5
8	Steiermärkische Bank und Sparkassen AG	19,6
9	Raiffeisenlandesbank Steiermark AG	18,5
10	Volksbank Wien AG	16,9
11	Hypo Noe Landesbank AG	16,8
12	Allg. Sparkasse Oberösterreich Bank AG	16,4
13	Hypo Vorarlberg Bank AG	15,6
14	Bank für Tirol und Vorarlberg Aktiengesellschaft	14,3
15	Raiffeisen Bankengruppe Kärnten	11,0



# Geschäftsmodell



Firmenkund\*innen



Privatkund\*innen

## Finanzieren & Absichern

Finanzierung –  
Betriebsmittel, Investitionen,  
Strukturierte, Konsortial, Mezzanin

Absicherung –  
Bankgarantien, Außen-  
handel, Währungs- und  
Zinsmanagement

Immobilienkredit

Konsumkredit

Förderungen

Leasing

Förderungen

## Anlegen

Kurzfristige Anlage

Spezialfondsmanagement

Asset Management

Individuelle Wertpapieranlage

Mittel-, langfristige Anlage

Liquiditätsmanagement

Beratungsmandat

Sparen

## Zahlungsverkehr

Zahlungsverkehr

Cash Management

Konto und Karten

Internetbanking und Apps

## Vorsorgen & Versichern

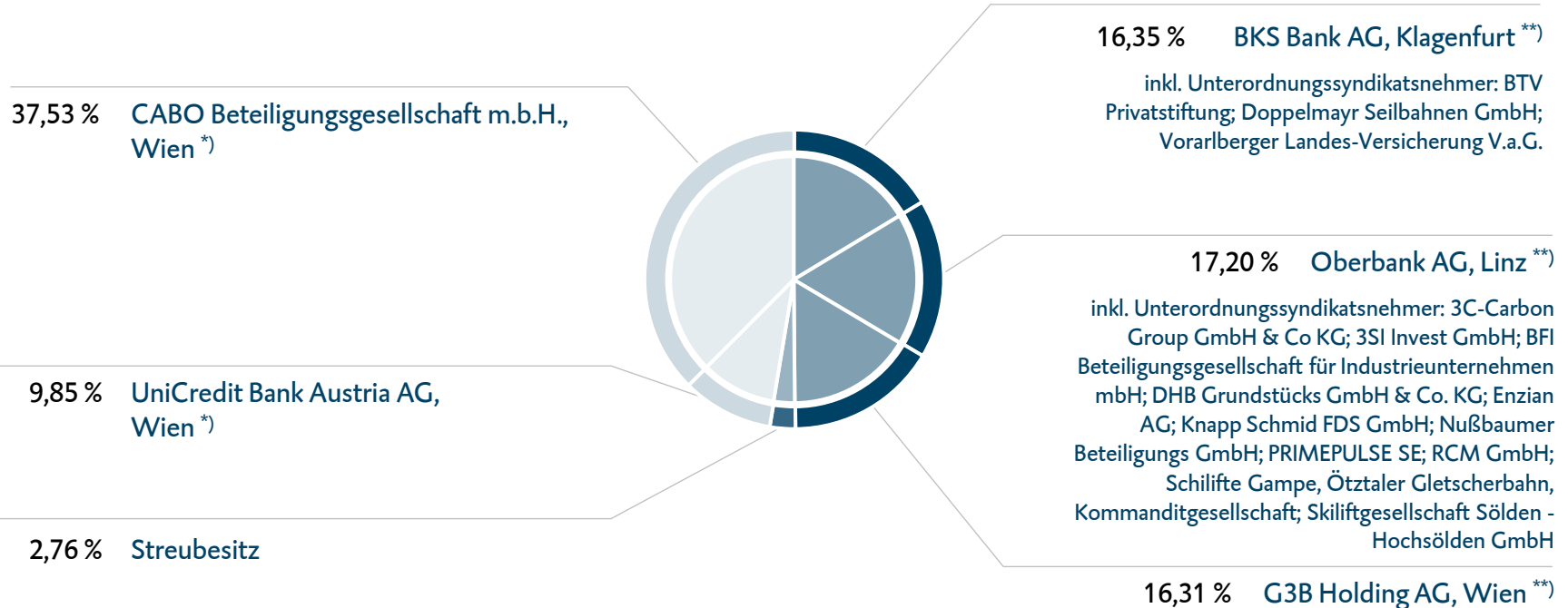
Betriebliche Vorsorge

Sachversicherung

Lebensversicherung

Pensions- und Risikoversorge

# BTV Aktionärsstruktur 31.12.2022



\*) konzernmäßig verbunden

\*\*) Aktionäre, die Parteien des Syndikatsvertrages sind – Anteil des Syndikats: 49,85 %

# Ausgewählte Beteiligungen



# Strategie 2030

Zukunftsfähig. Werte. Schaffen.

# Das Strategierad der BTV mit allen Handlungsfeldern

Markt und Umfeld

Wirtschaft ist nicht romantisch.

- Intensiver Wettbewerb
- Zunehmende Regulierung
- Digitalisierung und Innovation
- Markttransparenz
- Steigende Kundenanforderungen

Wertekreislauf

Der Markt ist in Bewegung. Wir auch.



Handlungsfelder



Stärken und Assets

Wir agieren aus einer Position der Stärke.

- Unternehmerische Grundhaltung
- Engagement
- Eigenständigkeit
- Mut zur Meinung
- Vertrauen und Beratungsqualität
- Vier-Länder-Bank
- Wer will und kann, der darf.

Sinn und Identität

- BTV = ein Unternehmen mit Geist & Haltung
- BTV = erfrischend & konservativ
- BTV = quantitative WERTE (Kreislauf)
- BTV = qualitative GrundWERTE
- BTV = bewusste Kulturentwicklung
- BTV = Fortschritt & Stabilität durch Bewegung
- BTV = Lust auf Zukunft

# Geschäftsphilosophie



- Die BTV lebt das Bankgeschäft so, wie es erfunden wurde: Einlagen aus der Region werden in Form von Krediten an innovationsfreudige Unternehmen, Projekte und Privatpersonen aus der Region verliehen.
- Ersparnis verwalten wir umsichtig und überlegt. Vertrauen und Partnerschaft sind für uns entscheidend.
- Wir bieten umfassende Services – von A wie Anlage bis Z wie Zahlungsverkehr – und ein breit gefächertes Branchen-Know-how.

# Nachhaltigkeitsstrategie

Die BTV unterstützt im Rahmen ihrer Nachhaltigkeitsziele die im September 2015 verabschiedete „Agenda 2030“ der Vereinten Nationen.

Kernbestandteil der Agenda sind die 17 Ziele für nachhaltige Entwicklung, die Sustainable Development Goals (SDGs).



# Nachhaltige Entwicklung der BTV



## Gesellschaft & Soziales

- Gesellschaftliche Verantwortung
- Soziale Verantwortung
- Kunst & Kultur

- ⇒ 10 unterstützte Projekte bis 2030
- ⇒ 300 geleistete Stunden im Rahmen der BTV Einsatzstaffel bis 2025



## Umwelt & Ressourcen

- CO<sub>2</sub>-Fußabdruck & Energie
- Ressourcenverbrauch
- Mobilität
- Nachhaltiger Einkauf

- ⇒ 100 %-Anteil Ökostrom bis 2025
- ⇒ 85 % Papierreduktion bis 2030



## Strategie & Governance

- Nachhaltigkeitsstrategie
- Unternehmenskultur
- Governance



## Kund\*innen & Produkte

- Nachhaltige Finanzierung
- Nachhaltige Veranlagung
- Digitalisierung & Innovation
- Kundenzufriedenheit

- ⇒ Nettowachstum nachhaltiger Finanzierungen in % vom Portfolio von 67 % bis 2030
- ⇒ Bruttozuflüsse in nachhaltige Fonds auf der Wertpapierinformationsliste 50 % bis 2025



## Mitarbeiter\*innen

- Zuverlässiger Arbeitgeber
- Weiterbildung
- Vielfalt
- Gesundheit

- ⇒ 850 Stunden an Gesundheitsangebot bis 2025
- ⇒ 40 % Frauen in Führungspositionen bis 2030



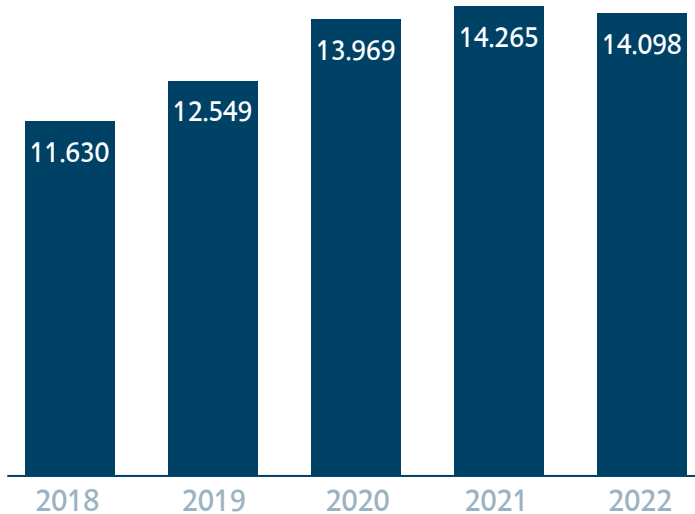
# Bilanz & GuV

# BTV Geschäftsentwicklung

Bilanz in Mio. €	31.12.2018	31.12.2019	31.12.2020	31.12.2021	31.12.2022	Δ 2021/2022
Kundenforderungen	7.754	7.939	8.036	8.081	8.452	+4,6 %
Primärmittel	8.162	8.937	9.649	9.394	9.743	+3,7 %
Eigenkapital	1.639	1.749	1.787	1.881	2.074	+10,3 %
Bilanzsumme	11.630	12.549	13.969	14.265	14.098	-1,2 %
Betreute Kundengelder	14.195	15.717	16.438	17.422	17.092	-1,9 %

# BTV Geschäftsentwicklung

Entwicklung Bilanzsumme in Mio. €

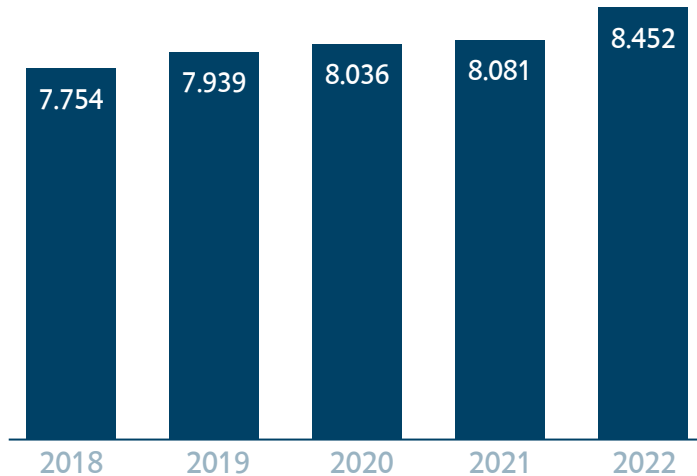


## Operativ auf Wachstumskurs

Ergänzend zur erfreulichen Entwicklung der Kundenforderungen und Primäreinlagen wurden im Jahr 2022 im Zuge des TLTRO-III-Programms der EZB erhaltene Gelder in Höhe von 900 Mio. Euro aufgrund der hohen Liquiditätsreserven vorzeitig zurückgeführt.

# Forderungen an Kund\*innen

Entwicklung Volumen in Mio. €

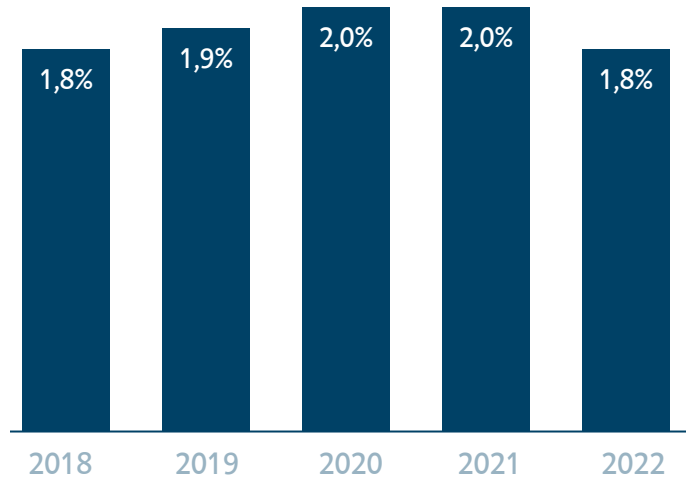


## Kontinuierliches Kreditwachstum

Der Erfolg bei den Kundenforderungen steht im direkten Zusammenhang mit der engen Begleitung der Kund\*innen durch die BTV Betreuer\*innen.

# Forderung an Kund\*innen

## Entwicklung Non-Performing-Loans-Ratio



### NPL-Ratio auf niedrigem Niveau

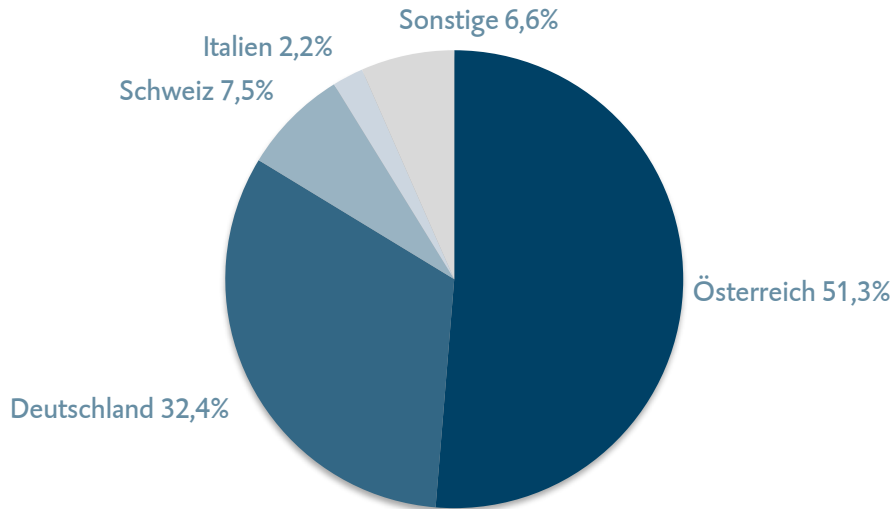
Leichter COVID-19-bedingter Anstieg in den Jahren 2020 und 2021.

Insgesamt jedoch eine erfreuliche Entwicklung in den letzten fünf Jahren.

# Kreditrisiko nach Ländern

Forderungen an Kreditinstitute sowie an Kund\*innen, sonstiges Finanzvermögen und Garantien

## Verteilung nach Ländern

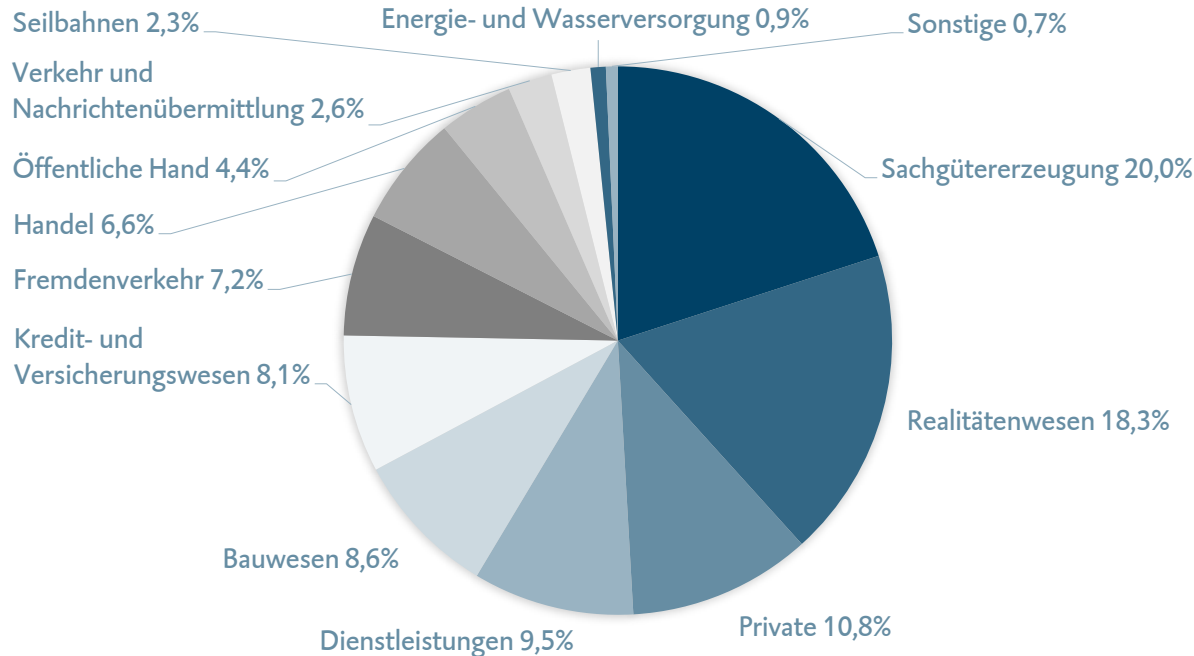


## Investieren in die Region

93 % des Kreditrisikos in Österreich, Deutschland, der Schweiz und Italien (Südtirol).

# Kreditrisiko nach Wirtschaftszweigen

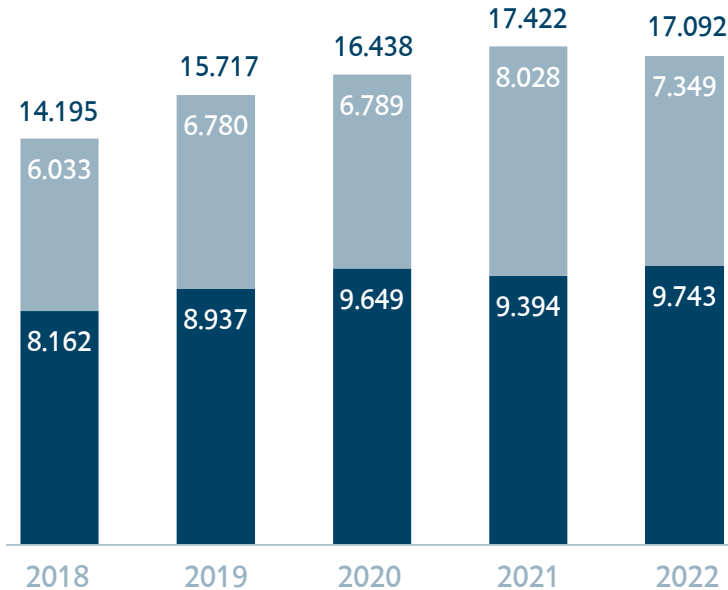
Forderungen an Kreditinstitute sowie an Kund\*innen, sonstiges Finanzvermögen und Garantien



## Gut diversifiziertes Kreditportfolio

Das Kreditportfolio spiegelt die Wirtschaftsstruktur der BTV Märkte wider.

# Betreute Kundengelder in Mio. €



## Starkes Kundenvertrauen

Das Wertpapiergeschäft zählt zu den Stärken der BTV. Das Marktumfeld belastete 2022 das auf Kundendepots betreute Vermögen.

Depot-  
volumen

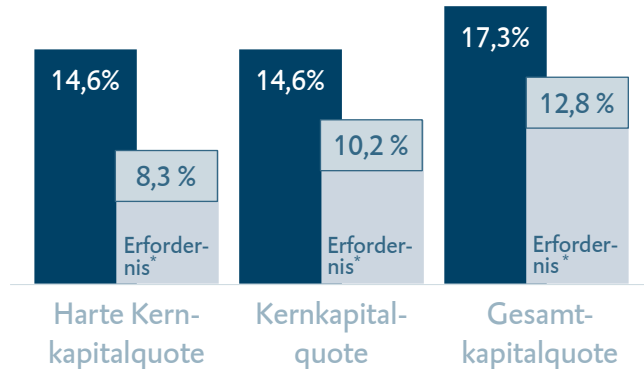
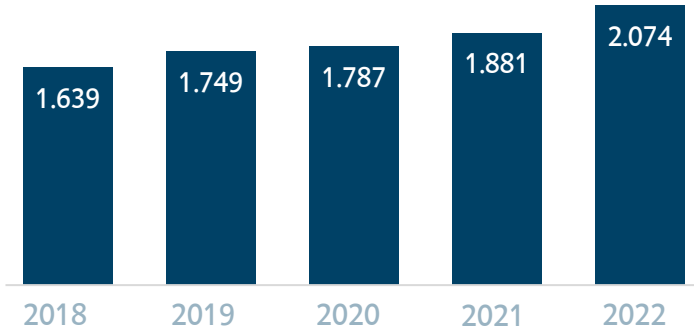
## Hohes Kundengeldvolumen stärkt Eigenständigkeit

Das hohe Vertrauen der Kund\*innen in die BTV spiegelt sich auch in der Entwicklung der Primärmittel wider.

Primär-  
einlagen



# Eigenkapital in Mio. €



## Solides Eigenkapital

Die Eigenkapitalausstattung bietet Kund\*innen Sicherheit und ermöglicht der BTV, Kund\*innen langfristig zu begleiten. 2022 erzielte die BTV mit einer sehr deutlich überzeichneten Kapitalerhöhung einen Bruttoemissionserlös von rund 101,1 Mio. €.

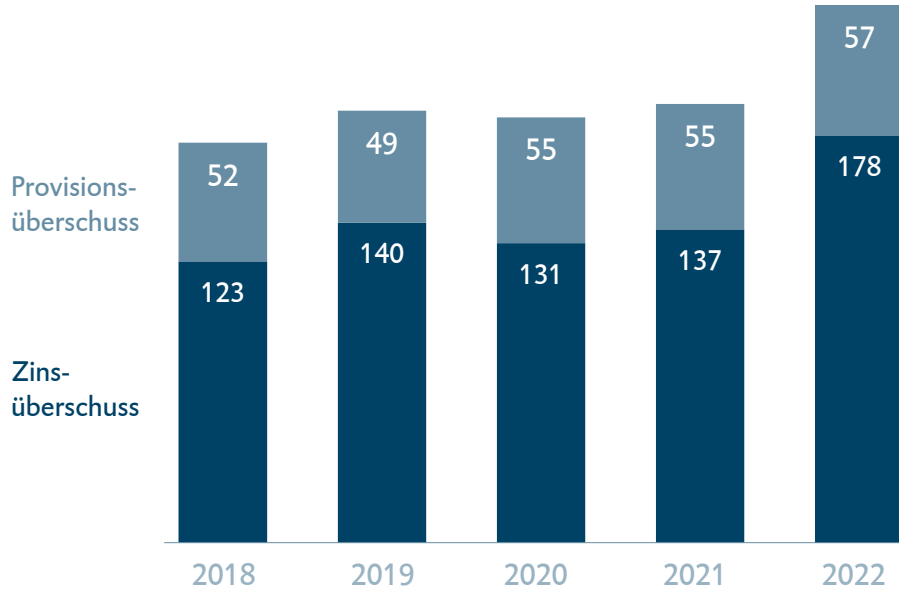
## Wir übererfüllen das gesetzliche Kapitalerfordernis.

\* Gesetzliches Erfordernis inkl. SREP-Aufschlag

# BTV Erfolgsentwicklung

in Mio. €	31.12.2018	31.12.2019	31.12.2020	31.12.2021	31.12.2022	Δ 2021/2022
Zinsüberschuss	123	140	131	137	178	+29,8 %
Provisionsergebnis	52	49	55	55	57	+4,0 %
Risikovorsorge	4	-1	-47	-23	-25	+11,9 %
Verwaltungsaufwand	-181	-191	-187	-183	-217	+19,0 %
At-equity-Bewertung	52	53	30	57	29	-48,8 %
Sonstiger betrieblicher Erfolg	81	84	72	45	85	+90,5 %
Jahresüberschuss vor Steuern	140	144	54	93	104	+12,8 %
Konzernjahresüberschuss	107	127	53	82	83	+1,8 %

# Zins- und Provisionsergebnis in Mio. €

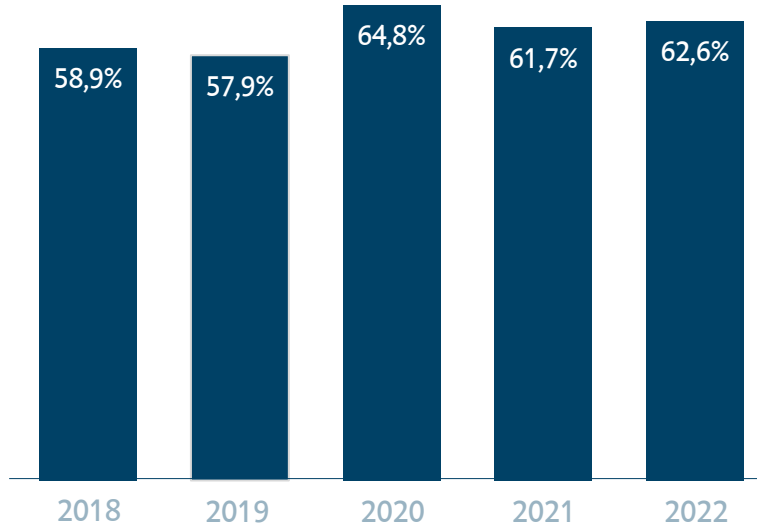


## Stabile Ergebnisentwicklung

Maßgebliche Säule des Provisionsergebnisses ist das Wertpapiergeschäft.

Wichtige Parameter für die positive Entwicklung des Zinsergebnisses waren insbesondere die steigenden Zinsen sowie die erfreuliche Volumenentwicklung, das Neugeschäft übertraf die Tilgungen deutlich.

# Kostenstruktur: CIR



## Stabile Cost-Income-Ratio

Die CIR entwickelt sich trotz Marktumfeld stabil.

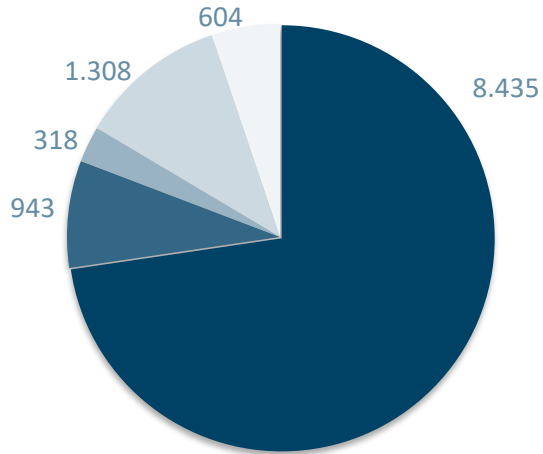
# Kennzahlen

	2018	2019	2020	2021	2022	Δ 2021/2022
Kernkapitalquote gem. CRR	13,1 %	13,1 %	13,8 %	13,6 %	14,6 %	+1,0 %-Punkte
Gesamtkapitalquote gem. CRR	15,8 %	15,6 %	16,7 %	16,5 %	17,3 %	+0,8 %-Punkte
Non-Performing-Loans-Ratio	1,8 %	1,9 %	2,0 %	2,0 %	1,8 %	-0,2 %-Punkte
Cost-Income-Ratio	58,9 %	57,9 %	64,8 %	61,7 %	62,6 %	+0,9 %-Punkte
LCR	-	160,1 %	216,3 %	190,7 %	201,1 %	+10,4 %-Punkte
NSFR	-	114,8 %	130,2 %	135,5 %	133,2 %	-2,3 %-Punkte
Eigenkapitalrendite vor Steuern	9,3 %	8,5 %	3,1 %	5,0 %	5,3 %	+0,3 %-Punkte

# Funding

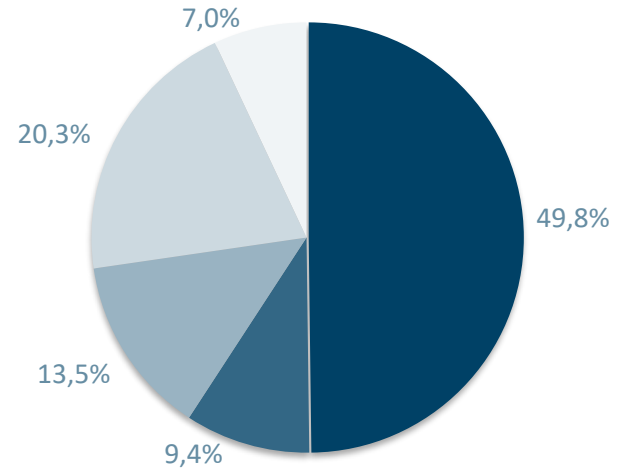
# Fundingquellen

nach Volumen in Mio. €



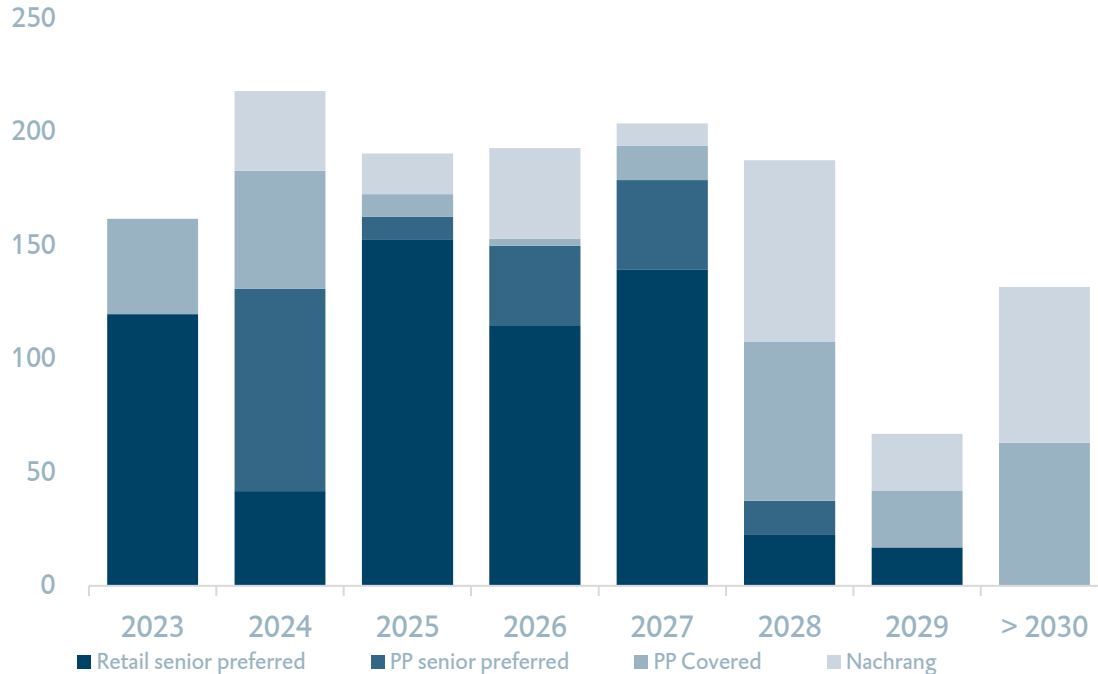
- Kundeneinlagen
- Förderbanken
- Geldhandel Banken
- Anleihen und Nachrangkapital
- TLTRO III

nach Restlaufzeit



- tägl. fällig
- bis 3 Monate
- 3 Monate bis 1 Jahr
- 1 Jahr bis 5 Jahre
- über 5 Jahre

# Fälligkeitsprofil Emissionen in Mio. €



## Ausgewogene Fälligkeitsstruktur

Emissionen dienen neben  
Schuldscheindarlehen und  
Termineinlagen als langfristige  
Refinanzierungsquelle.



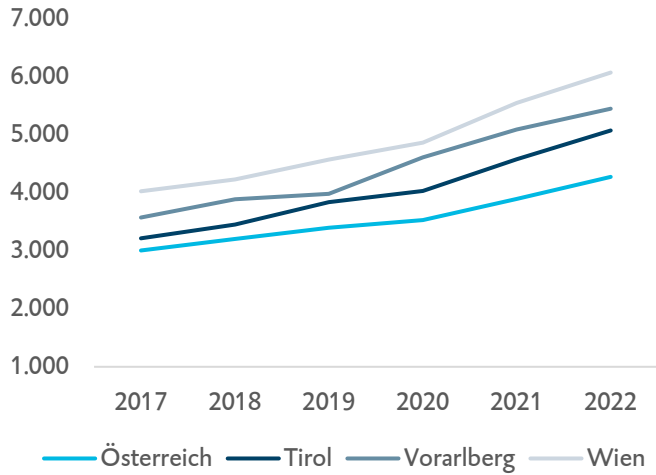
# Fundingplanung in Mio. €

Emissionen	2021 (Ist)	2022 (Ist)	2023 (Plan)
Retail senior preferred	54	130	170
Privatplatzierungen	35	18	40
Sub-Benchmark-Debüt			250
Nachrangarleihen	20	18	25
<b>Summe</b>	<b>109</b>	<b>166</b>	<b>485</b>

Deckungsstock

# Entwicklung Immobilienmarkt 2017 – 2022

Durchschnittliche Wohnungspreise pro m<sup>2</sup> in den Bundesländern und Österreich gesamt



Veränderung der durchschnittlichen Wohnungspreise in den Bundesländern und Österreich gesamt

Region	2017	2018	2019	2020	2021	2022
Österreich	4,3 %	6,6 %	6,1 %	3,8 %	10,4 %	9,7 %
Tirol	4,6 %	7,5 %	11,1 %	5,0 %	13,6 %	10,8 %
Vorarlberg	8,8 %	8,7 %	2,4 %	15,8 %	10,3 %	7,1 %
Wien	5,5 %	5,1 %	8,1 %	6,3 %	14,1 %	9,4 %

Immobilienpreise erreichten im 3. Quartal 2022 ihren Höhepunkt. Im 4. Quartal 2022 gingen die Preise erstmals gegenüber dem Vorquartal leicht (österreichweit um -0,6 %) zurück.

# Highlights – Hypothekarischer Deckungsstock der BTV

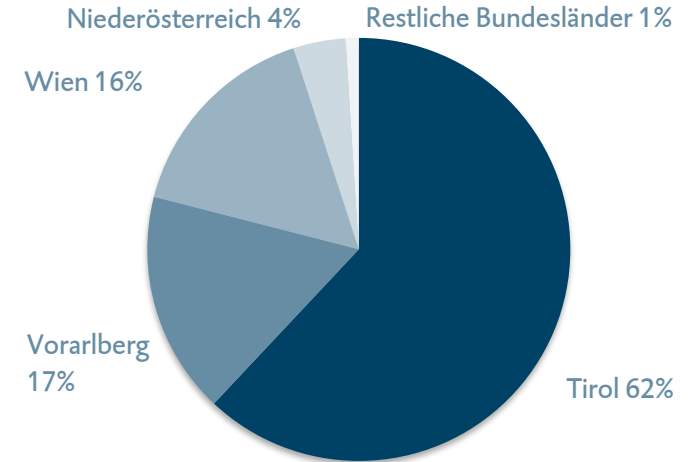
- + Rating S&P: AAA-Rating mit Outlook „stable“
- + HOHE Überdeckung
- + Strenge Vergaberichtlinien – de facto keine überfälligen Forderungen
- + Schwerpunkt auf wohnwirtschaftlich genutzten Immobilien (79 %)
- + Gut diversifiziert (durchschnittlich 218 Tsd. € pro Schuldner\*in)
- + Deckungswerte in einem starken Wirtschaftsraum mit begrenzten Grundressourcen
- + Reporting nach internationalen Kriterien

# Hypothekarischer Deckungsstock in Mio. €

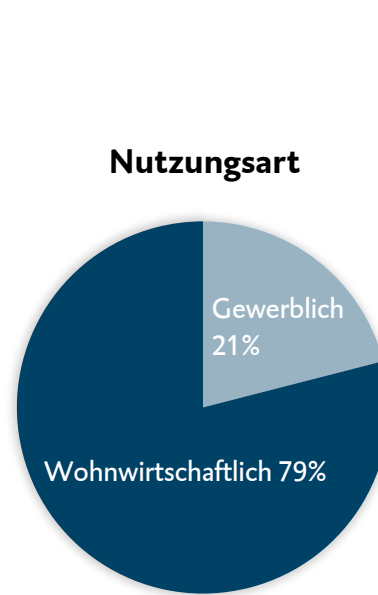
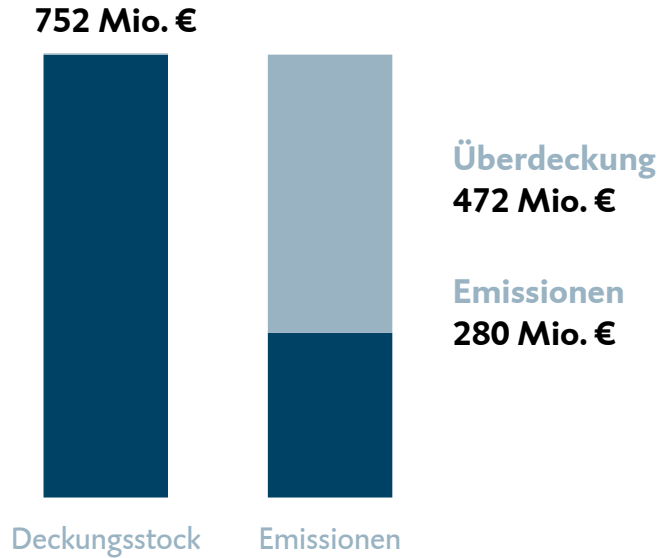
Kennzahlen	in Mio. € bzw. %
Wohnwirtschaftlich genutzt privat	557
Wohnwirtschaftlich genutzt gewerblich	39
Gewerblich genutzt	156
<b>Summe Deckungswerte (100 % Österreich)</b>	<b>752</b>
Überdeckung absolut	472
Überdeckung in %	169 %
Anzahl der Finanzierungen	4.289
Anteil der 10 größten Finanzierungen	9 %
Durchschnittlicher Deckungswert pro Schuldner*in	0,218
Seasoning > 36 Monate	66 %
<b>Emissionsvolumen</b>	
Fundierte Bankschuldverschreibungen	280

Quelle: BTV, Stand: 31.12.2022

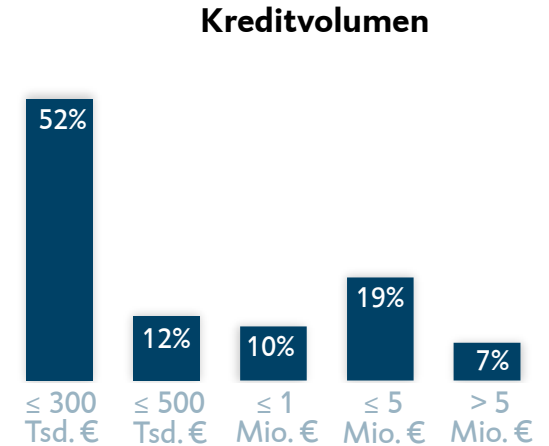
## Verteilung Deckungswerte



# Hohe Überdeckung – Schwerpunkt wohnwirtschaftlich



## Primärdeckung



# Fazit



Eigenständigkeit ist wichtigstes Ziel  
Starke und nachhaltige Eigentümerstruktur



Hohe Stabilität

- Stabiles operatives Ergebnis
- 17,3 % Gesamtkapitalquote\*



Vier Länder, eine Bank  
Fokus auf einem der attraktivsten  
Wirtschaftsräume Europas: Österreich,  
Deutschland, Italien, Schweiz



Hypothekarischer Deckungsstock

- Rating S&P: AAA-Rating mit Outlook „stable“
- Schwerpunkt auf wohnwirtschaftlich genutzten Immobilien



Kapitalmarkt

- BTV plant einen regelmäßigen Kapitalmarktauftritt im Bereich Sub-Benchmark-Emissionen



Nachhaltigkeitsstrategie

- Nachhaltige Entwicklung der BTV
- Konkrete Ziele für 2025 und 2030 quantifiziert

# Kontakte



# Ansprechpartner\*innen



**Mario Pabst**  
Vorstand  
T +43 505 333 – 1020  
E [mario.pabst@btv.at](mailto:mario.pabst@btv.at)



**Silvia Vicente**  
Financial Markets  
Bereichsleiterin  
T +43 505 333 – 1200  
E [silvia.vicente@btv.at](mailto:silvia.vicente@btv.at)



**Bernhard Huber**  
Financial Markets  
Treasury  
T +43 505 333 – 1215  
E [bernhard.huber@btv.at](mailto:bernhard.huber@btv.at)

# Disclaimer

Diese Präsentation (die "**Präsentation**") wurde von der Bank für Tirol und Vorarlberg Aktiengesellschaft (die "**Gesellschaft**") ausschließlich zu Werbezwecken erstellt. Sie dient nur Ihrer Information und stellt weder eine Finanzanalyse noch eine auf Finanzinstrumente bezogene Beratung oder Empfehlung, noch ein Angebot zum Verkauf oder eine Aufforderung zum Kauf von Wertpapieren der Gesellschaft dar. Weder die Gesellschaft noch deren Vorstandsmitglieder, Mitarbeiter oder verbundene Unternehmen sind verpflichtet, in dieser Präsentation enthaltene Informationen zu aktualisieren oder sie an zukünftige Ereignisse oder Entwicklungen anzupassen und geben weder ausdrücklich noch implizit eine Erklärung, Zusicherung oder Gewährleistung ab, dass die in dieser Präsentation enthaltenen Aussagen richtig, vollständig, ausgewogen oder nicht irreführend sind.

Ein allfälliges öffentliches prospektpflichtiges Angebot von Schuldverschreibungen der Gesellschaft erfolgt ausschließlich durch und auf Grundlage des von der Finanzmarktaufsichtsbehörde ("**FMA**") gebilligten und veröffentlichten Kapitalmarktprospekts vom 28.04.2023 einschließlich entsprechender endgültiger Bedingungen und sämtlicher Nachträge (der "**Prospekt**"), die Sie dann kostenlos bei der Gesellschaft, Stadtforum 1, 6020 Innsbruck, erhalten und in elektronischer Form auf der Website der Emittentin (<http://www.btv.at/ueber-uns/investor-relations/emissionen>) einsehen können.

Die Billigung des Prospekts durch die FMA ist nicht als Befürwortung der unter dem Prospekt angebotenen Schuldverschreibungen zu verstehen. Ausschließlich die Angaben im Prospekt sind verbindlich. Anlegern wird empfohlen, den Prospekt zu lesen, bevor sie eine Anlageentscheidung treffen, um die potenziellen Risiken und Chancen der Entscheidung, in Wertpapiere zu investieren, vollends zu verstehen. Die Anleger sind aufgefordert, vor einer Investitionsentscheidung insbesondere die Risikohinweise im Prospekt zu beachten.

Weder diese Präsentation noch eine Kopie davon dürfen in die Vereinigten Staaten von Amerika, Australien, Kanada, Japan, Irland, in das Vereinigte Königreich oder jedes andere Land, in dem der Vertrieb, die Nutzung oder die Veröffentlichung dieser Unterlage rechtswidrig wäre, verbracht oder dort veröffentlicht werden. Die Schuldverschreibungen werden weder gemäß dem United States Securities Act of 1933 noch bei irgendeiner Behörde eines U.S. Bundesstaats oder gemäß den anwendbaren wertpapierrechtlichen Bestimmungen von Australien, Kanada, Japan, Irland oder dem Vereinigten Königreich registriert und dürfen weder in den Vereinigten Staaten noch für oder auf Rechnung von U.S.-Personen oder anderen Personen, die in Australien, Kanada, Japan, Irland oder dem Vereinigten Königreich ansässig sind, angeboten oder verkauft werden. In den Vereinigten Staaten, Australien, Kanada und Japan, Irland und dem Vereinigten Königreich wird kein öffentliches Angebot von Schuldverschreibungen stattfinden.

Empfänger dieser Präsentation sollten den Inhalt dieser Präsentation nicht als Beratung in Rechts-, Steuer- oder Anlageangelegenheiten erachten und Ihre eigenen Bewertungen in Bezug auf derartige Angelegenheiten und andere Folgen von Investitionen in die Gesellschaft oder von ihr begebene Wertpapiere vornehmen, einschließlich der Vorzüge von Investitionen und damit verbundene Risiken.

Mit dem Zugriff auf diese Präsentation wird davon ausgegangen, dass Sie der Gesellschaft gegenüber zugestimmt haben, (i) dass Sie solche Informationen gemäß allen geltenden Gesetzen erhalten dürfen, und (ii) dass Sie allein für Ihre eigene Bewertung der Marktposition der Gesellschaft verantwortlich sind und Ihre eigene Analyse durchführen und allein dafür verantwortlich sind, Ihre eigene Meinung über die mögliche zukünftige Entwicklung der Geschäft zu bilden.

Obwohl die Gesellschaft die in dieser Präsentation beanspruchten Quellen als verlässlich einschätzt, übernimmt sie für die Vollständigkeit und Richtigkeit der in dieser Präsentation wiedergegebenen Informationen keine Haftung. Insbesondere behält sich die Gesellschaft einen Irrtum in Bezug auf Zahlenangaben ausdrücklich vor. Es handelt sich bei den in dieser Präsentation angegebenen Werten um Vergangenheitswerte. Zukünftige Entwicklungen können davon nicht abgeleitet werden.

Mit Entgegennahme dieser Präsentation erklärt sich der Empfänger damit einverstanden, alle vorstehend enthaltenen oder sonst wie in diesem Zusammenhang zugänglich gemachten Informationen streng vertraulich zu behandeln, und verpflichtet sich, einschließlich seiner Beauftragten oder verbundenen Personen, diese Präsentation und jegliche in ihr enthaltenen Informationen ohne vorherige schriftliche Zustimmung der BTV weder direkt noch indirekt Dritten bekannt zu geben.

Jegliches Vervielfältigen, Reproduzieren und Zugänglichmachen des ganzen oder von Teilen des Inhalts dieser Präsentation an Dritte ist ohne vorgängiges schriftliches Einverständnis der BTV nicht gestattet. Diese Präsentation sowie dieser Disclaimer unterliegen dem Recht der Republik Österreich. Die verwendeten personenbezogenen Ausdrücke umfassen Frauen und Männer in gleicher Weise.